



Wyniki finansowe za 1Q 2023

Warszawa, maj 2023

Agenda

Osiągnięcia	3
Informacje o Spółce.....	5
Władze Spółki.....	6
GPW	7
Akwizycja użytkowników.....	8
Wyniki finansowe.....	10
Strategia	11



Najważniejsze wydarzenia w I. kwartale 2023 roku:

- Przekroczenie 1,227 mln użytkowników aplikacji mPay;
- Podpisanie umowy z Planet Pay w zakresie wydawania kart debetowych dla użytkowników mPay;
- Udostępnienie możliwości opłacania usług parkingowych w miastach Wieluń, Chełmża, Ciechocinek, Żywiec, Opole, Kalisz, Cieszyn, Ustrzyki Dolne, Karpacz, Dzierżoniów, Rybnik;
- Udostępnienie możliwości płacenia za bilety komunikacji miejskiej w miastach Siedlce, Bydgoszcz, Gorlice;
- Udostępnienie możliwości płacenia za bilety wstępu do Karkonoskiego Parku Narodowego;
- Start prac nad usługami B2B w formie API dla partnerów biznesowych Spółki;



Akwizycja użytkowników

W I kwartale 2023 roku Spółka kontynuowała działania mające na celu zwiększenie bazy użytkowników. Na koniec I kwartału 2023 roku liczba użytkowników wyniosła 1.227 mln (dynamika + 150,81% w ujęciu rocznym). Liczba użytkowników, którzy w okresie 28 dni co najmniej raz zalogowali się do aplikacji mPay wyniosła 288,0 tys. (dynamika +123,1% w ujęciu rocznym).



Stabilne wyniki finansowe

W I kwartale 2023 roku Spółka wygenerowała:

- Przychody na poziomie **8,96 mln PLN** (+74,2% r/r)
- Wynik EBIT = 0,11 mln PLN (+65,2% r/r)
- EBITDA = 0,28 mln PLN (+25,0% r/r)
- Zysk netto = 0,06 mln PLN

Rozwój kluczowych projektów:

- **Rozwój w ramach istniejącego modelu biznesowego** - sieć akceptacji w systemie płatności za bilety komunikacji publicznej obejmuje 125 polskich miast, natomiast za parkowanie obejmuje 83 miasta. Zakres obsługi przejazdów kolejowych i autobusowych na liniach międzymiastowych i międzynarodowych na koniec I kwartału 2023 roku obejmował 7 przewoźników.
- **Rozwój usług B2B w formie API** – start prac rozwojowych nad usługami B2B w formie API dla klientów i partnerów biznesowych Spółki, w tym API z usługami FinTech w obrębie digital wallet oraz closed-loop payments, jak również API VAS.
- **Rozwój aplikacji mobilnej *mPay płatności mobilne*** - został zaprojektowany oraz wdrożony nowy Interfejs wybranych produktów, wprowadzono liczne usprawnienia i drobne poprawki dla użytkowników aplikacji.

Najdłużej działający dostawca rozwiązań dla m-płatności w Polsce

- Spółka mPay S.A. działa na rynku od 2003r., tworząc i rozwijając innowacyjne produkty umożliwiające realizację transakcji finansowych za pomocą urządzeń mobilnych.
- Od 2013r. inwestorem strategicznym jest Grupa „LEW” S.A.



Portfolio produktów

Spółka dostarcza aplikację mobilną umożliwiającą:

- zakup biletów komunikacji miejskiej i dalekobieżnej;
- płatności za parkowanie;
- płatności za autostrady;
- weryfikację biometryczną;
- przelewy bankowe i pomiędzy użytkownikami;
- zakup ubezpieczeń komunikacyjnych i turystycznych;
- rejestrację kart SIM;
- zasilanie telefonicznych kont prepaid;
- zasilanie kont serwisów streamingowych i gamingowych;
- płatności za karty podarunkowe;
- wnioskowanie o pożyczki pozabankowe;
- korzystanie z usług inwestycyjnych.

Koncesjonowany agent rozliczeniowy

- Od 2007r. mPay S.A. jest koncesjonowanym agentem rozliczeniowym, uprawnionym do procesowania transakcji realizowanych za pomocą urządzeń mobilnych.
- W 2016 roku Komisja Nadzoru Finansowego wydała zezwolenie na mocy którego firma mPay S.A. ma możliwość świadczenia usług o charakterze Krajowej Instytucji Płatniczej (IP39/2016) rozszerzone w 2021r o PIS i AIS.

Zarząd



Andrzej Basiak
Prezes Zarządu



Karol Zielinski
Członek Zarządu,
Dyrektor ds. Usług Płatniczych

Rada Nadzorcza

Janusz Sobczyk
Przewodniczący Rady Nadzorczej

Jacek Bieniak
Członek Rady Nadzorczej

dr Mariusz Chudzicki
Członek Rady Nadzorczej do dnia 30.04.2023r.

Łukasz Hołubowski
Członek Rady Nadzorczej

Krzysztof Koza
Członek Rady Nadzorczej

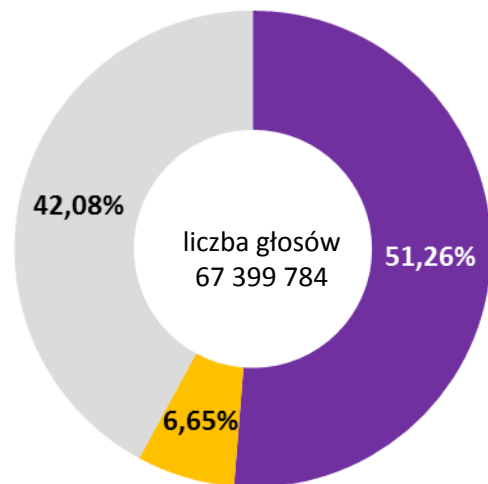
Magdalena Saide
Członek Rady Nadzorczej



ISIN: PLMPAY000017
 Skrót: MPY
 Notowania: New Connect
 Debiut: Październik 2011

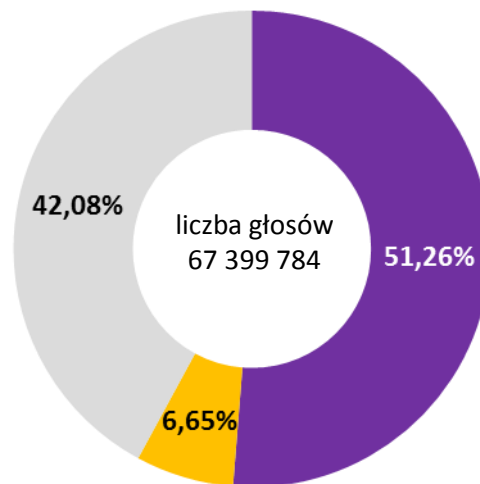
Kapitalizacja: 81,82 mln PLN
 Kurs (09/05/23): 1,21 PLN

Akcjonariat "MPAY" S.A. na dzień 15.05.2023



- Grupa „LEW” spółka akcyjna
- „UN.EN.EKO” Sp. z o.o.
- Free float

Udział w głosach na WZA na dzień 15.05.2023



- Grupa „LEW” spółka akcyjna
- „UN.EN.EKO” Sp. z o.o.
- Free float

MPAY - notowania spółki

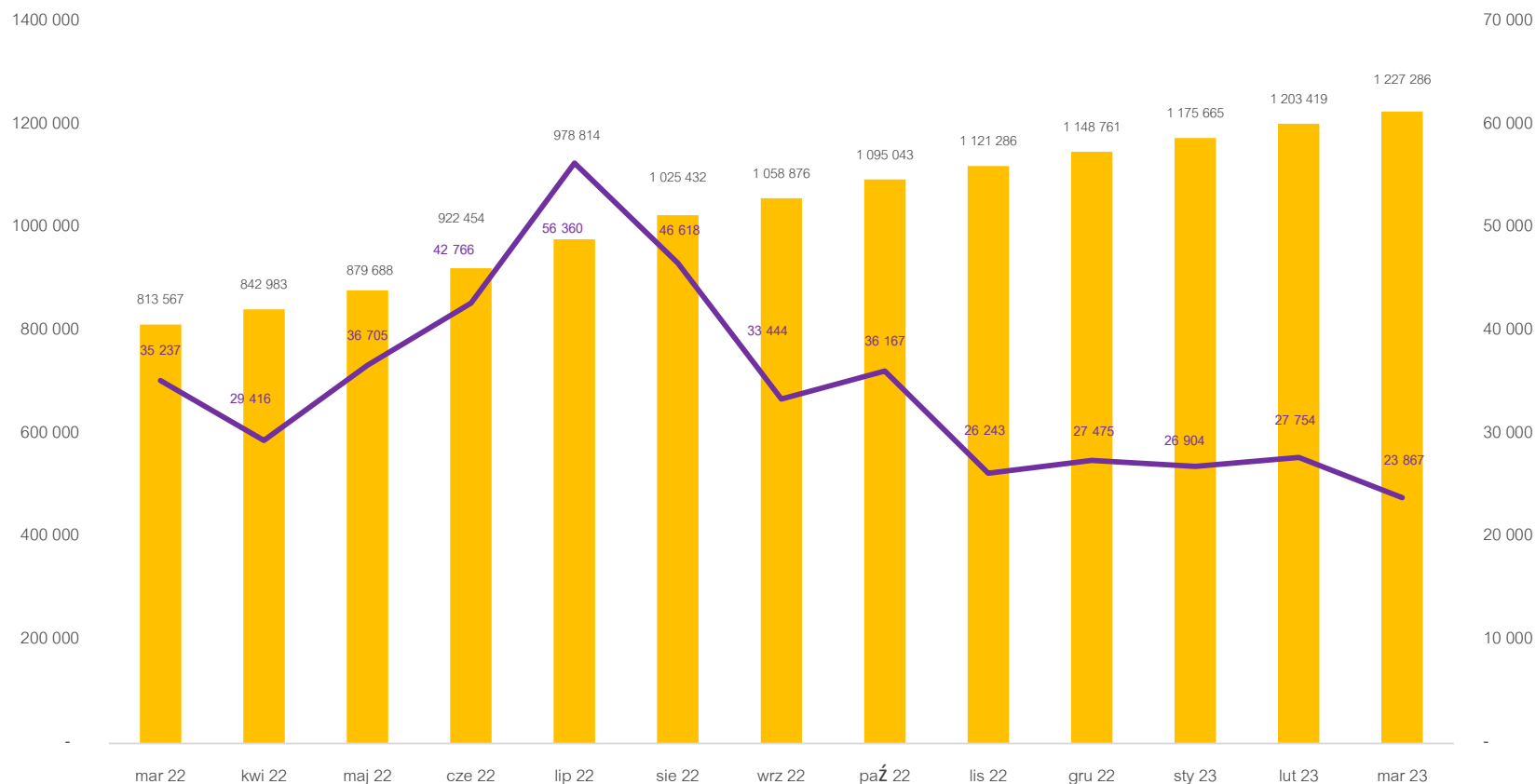
Rynek notowań:	New Connect
Kurs odniesienia:	1,3600 zł (22-03-31)
Data początkowa:	2022-04-01
Data końcowa:	2023-05-09
Zmiana:	-0,1460 zł
Minimum:	0,6500 zł (22-08-26)
Maksimum:	1,4500 zł (22-04-01)
Średni:	0,9398 zł
Wolumen obrotu:	43 096 305 szt.
Średni wolumen:	156 714 szt
Obroty:	44,065 mln

Kurs akcji MPAY





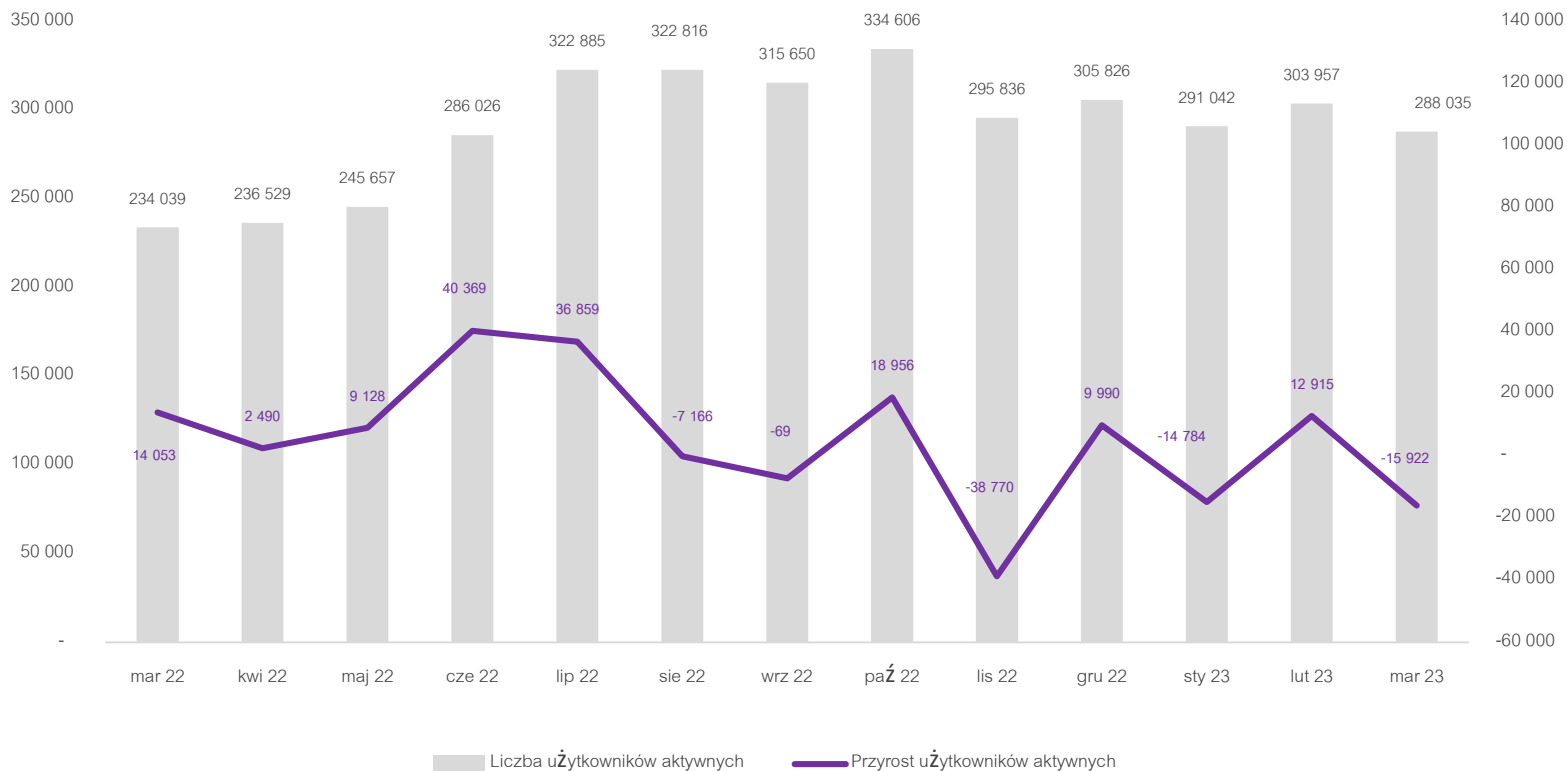
Liczba użytkowników aplikacji mPay



❖ Liczba użytkowników aplikacji mPay na koniec marca 2023 r. wynosiła 1,227 mln i wzrosła ujęciu rocznym o 50,9%



Aktywni Użytkownicy - logujący się do aplikacji przynajmniej raz w miesiącu

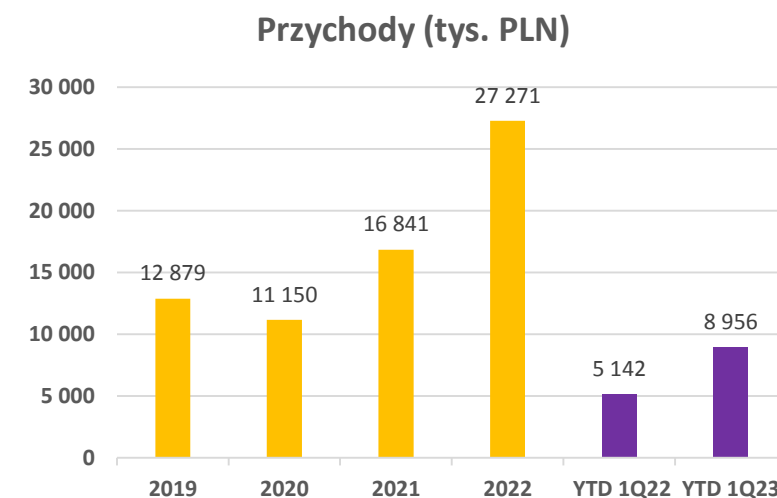
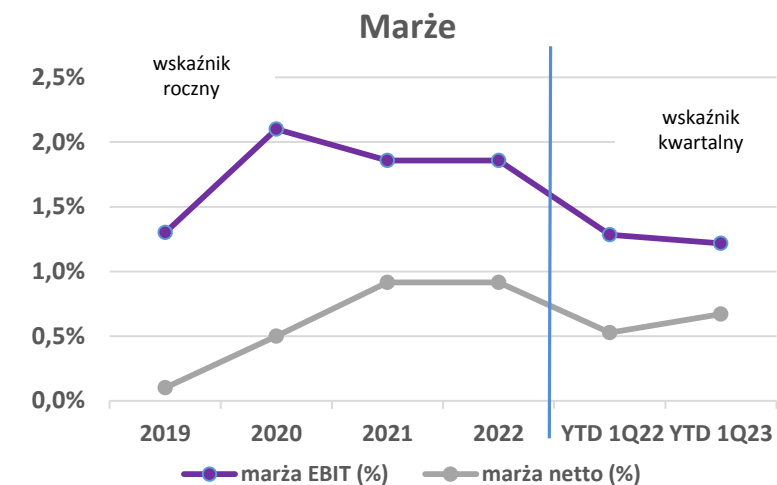


- ❖ Liczba aktywnych użytkowników logujących się do aplikacji przynajmniej raz w miesiącu na koniec marca 2023 r. wynosiła 288,0 tys. i wzrosła w ujęciu rocznym o 23,1%
- ❖ Aktywny użytkownik jest definiowany jako taki, który w okresie 28 dni zalogował się do aplikacji mPay



Przychody i zyski	2019	2020	2021	2022	YTD 1Q22	YTD 1Q23
Przychody (tys. PLN)	12 879	11 150	16 841	27 271	5 142	8 956
EBIT (tys. PLN)	168	229	313	415	66	109
EBITDA (tys. PLN)	633	696	800	1019	224	280
zysk netto (tys. PLN)	14	59	154	152	27	60
<i>marża EBIT (%)</i>	<i>1,30%</i>	<i>2,10%</i>	<i>1,86%</i>	<i>1,52%</i>	<i>1,28%</i>	<i>1,22%</i>
<i>marża EBITDA (%)</i>	<i>4,90%</i>	<i>6,20%</i>	<i>4,75%</i>	<i>3,74%</i>	<i>4,36%</i>	<i>3,13%</i>
<i>marża netto (%)</i>	<i>0,10%</i>	<i>0,50%</i>	<i>0,91%</i>	<i>0,56%</i>	<i>0,53%</i>	<i>0,67%</i>
Bilans						
Aktywa (tys. PLN)	11 564	15 475	22 609	27 786	22 479	28 786
Kapitał własny (tys. PLN)	4 639	8 238	14 770	14 879	14 781	14 939
Zobowiązania (tys. PLN)	6 925	7 237	7 839	12 907	7 698	13 847
Zobowiązania finansowe (tys. PLN)	1 505	1 767	2 145	2 274	1 214	3 358
Środki pieniężne (tys. PLN)	918	1 841	5 376	3 961	3 096	4 230
Wskaźniki						
Dług netto	587	-74	-3 231	-1 687	-1 882	-872
Wskaźnik ogólnego zadłużenia (x)	0,6	0,5	0,3	0,5	0,3	0,5
TTM Dług netto / EBITDA (x)	0,9	-0,1	-4,0	-1,7	-8,4	-3,1
Dług netto / kapitał własny (x)	0,1	0	-0,2	-0,1	-0,1	-0,1
Liczba akcji	48 800 000	58 763 960	67 399 784	67 399 784	67 399 784	67 399 784

*ujemna wartość wskaźnika wynika z podwyższonego stanu środków pieniężnych wykazanych w aktywach spółki w stosunku do jej zobowiązań kalkulowanych w dług netto.



 **Dywersyfikacja produktów**

Rozbudowa usług oraz produktów oferowanych klientom mPay w celu stworzenia szerokiej platformy nowoczesnych i w pełni zautomatyzowanych usług finansowych.

 **Zrównoważone przychody**

Dywersyfikacja modelu biznesowego prowadząca do stworzenia synergii przychodowych ograniczających ryzyka koniunkturalne.

 **Rynek kapitałowy**

Wzmocnienie wizerunku Spółki na rynku kapitałowym oraz jej wejście do indeksu NC Index.

 **Akwizycja**

Przejęcie i integracja zewnętrznych podmiotów dostarczających komplementarne usługi finansowe względem oferowanych przez mPay.

mPay SA z siedzibą w Warszawie I ul. Jasna 1 lok. 421 I 00-013 Warszawa

Sąd Rejonowy dla m.st. Warszawy w Warszawie I XII Wydział Krajowego Rejestru Sądowego

KRS: 0000172708 I NIP: 5213258216

Kapitał zakładowy i wpłacony w wysokości: 10 109 967,60 zł I www.mpay.pl