



# Wyniki finansowe za 2022

Warszawa, marzec 2023

# Agenda

Osiągnięcia .....	3
Informacje o Spółce.....	5
Władze Spółki.....	6
GPW .....	7
Akwizycja użytkowników.....	8
Wyniki finansowe.....	10
Strategia .....	11



## Najważniejsze wydarzenia w 2022:

- Przekroczenie 1 mln użytkowników aplikacji mPay;
- Inauguracja usług wnioskowania o pożyczki oraz usług inwestycyjnych;
- Zakończenie prac na nowoczesnym systemem obsługi i rozliczania podróży służbowych;
- Start aplikacji w wersji Premium oraz inauguracja mPay Club;
- Podpisanie umowy ze spółką PKP Intercity oraz wdrożenie możliwości zakupu biletów przewoźnika;
- Podpisanie umowy oraz wdrożenia poboru opłat w systemie videotoll za przejazdy autostradami A1 Toruń - Gdańsk oraz A4 Katowice – Kraków;
- Otrzymanie dwóch nagród:
  - *Fintech roku* - Invest Cuffs 2022
  - *Fintech Awards 2022* - Fintech Summit Poland 2022.



## Akwizycja użytkowników

W 2022 roku Spółka kontynuowała działania mające na celu zwiększenie bazy użytkowników. Na koniec 2022 liczba użytkowników wyniosła 1.149 mln (dynamika + 160,86% w ujęciu rocznym). Liczba użytkowników, którzy w okresie 28 dni co najmniej raz zalogowali się do aplikacji mPay wyniosła 305,8 tys. (dynamika +105,3% w ujęciu rocznym).



## Stabilne wyniki finansowe

W 2022 roku Spółka wygenerowała:

- Przychody na poziomie **27,3 mln PLN** (+61,9% r/r)
- Wynik EBIT = 0,4 mln PLN (+32,6% r/r)
- EBITDA = 1,19 mln PLN (+27,4% r/r)
- Zysk netto = 0,15 mln PLN

## Rozwój kluczowych projektów:

- **Rozwój usług B2B** – zakończenie prac nad nowoczesną platformą do rozliczania podróży służbowych pracowników.
- **Rozwój aplikacji mobilnej *mPay płatności mobilne*** - został zaprojektowany oraz wdrożony nowy Interfejs wybranych produktów.
- **Rozwój w ramach istniejącego modelu biznesowego** - sieć akceptacji w systemie płatności za bilety komunikacji publicznej obejmuje 125 polskich miast, natomiast za parkowanie obejmuje 75 miast. Zakres obsługi przejazdów kolejowych i autobusowych na liniach międzymiastowych i międzynarodowych na koniec 2022 roku obejmował 7 przewoźników.

## Najdłużej działający dostawca rozwiązań dla m-płatności w Polsce

- Spółka mPay S.A. działa na rynku od 2003r., tworząc i rozwijając innowacyjne produkty umożliwiające realizację transakcji finansowych za pomocą urządzeń mobilnych.
- Od 2013r. inwestorem strategicznym jest Grupa „LEW” S.A.



## Portfolio produktów

Spółka dostarcza aplikację mobilną umożliwiającą:

- zakup biletów komunikacji miejskiej i dalekobieżnej;
- płatności za parkowanie;
- płatności za autostrady;
- weryfikację biometryczną;
- przelewy bankowe i pomiędzy użytkownikami;
- zakup ubezpieczeń komunikacyjnych i turystycznych;
- rejestrację kart SIM;
- zasilanie telefonicznych kont prepaid;
- zasilanie kont serwisów streamingowych i gamingowych;
- płatności za karty podarunkowe;
- wnioskowanie o pożyczki pozabankowe;
- korzystanie z usług inwestycyjnych.

## Koncesjonowany agent rozliczeniowy

- Od 2007r. mPay S.A. jest koncesjonowanym agentem rozliczeniowym, uprawnionym do procesowania transakcji realizowanych za pomocą urządzeń mobilnych.
- W 2016 roku Komisja Nadzoru Finansowego wydała zezwolenie na mocy którego firma mPay S.A. ma możliwość świadczenia usług o charakterze Krajowej Instytucji Płatniczej (IP39/2016) rozszerzone w 2021r o PIS i AIS.

## Zarząd



**Andrzej Basiak**  
Prezes Zarządu



**Karol Zielinski**  
Członek Zarządu,  
Dyrektor ds. Usług Płatniczych

## Rada Nadzorcza

**Janusz Sobczyk**

Przewodniczący Rady Nadzorczej

**Jacek Bieniak**

Członek Rady Nadzorczej

**dr Mariusz Chudzicki**

Członek Rady Nadzorczej

**dr hab. Piotr Ciżkowicz**

Członek Rady Nadzorczej do dnia 27.02.2023 r.

**Radosław Dudziński**

Członek Rady Nadzorczej do dnia 28.02.2023 r.

**Łukasz Hołubowski**

Członek Rady Nadzorczej od dnia 28.02.2023 r.

**Krzysztof Koza**

Członek Rady Nadzorczej

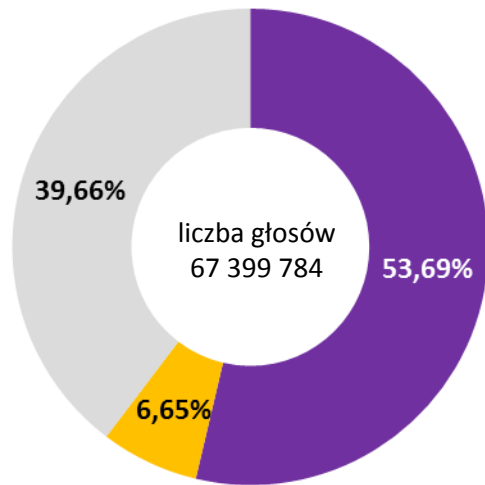
**Magdalena Saide**

Członek Rady Nadzorczej

ISIN: PLMPAY000017  
 Skrót: MPY  
 Notowania: New Connect  
 Debiut: Październik 2011

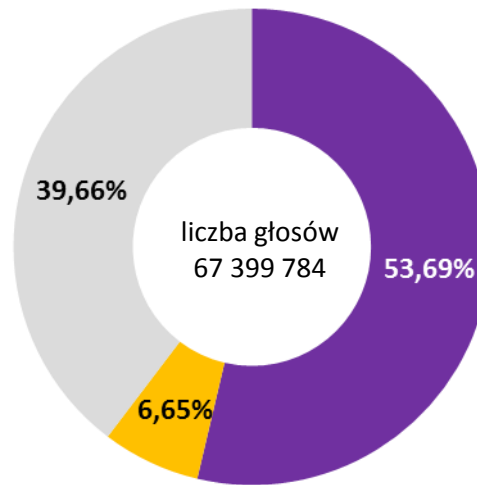
Kapitalizacja: 70,77 mln PLN  
 Kurs (17/03/22): 1,05 PLN

### Akcjonariat "MPAY" S.A. na dzień 17.03.2023



- Grupa „LEW” spółka akcyjna
- „UN.EN.EKO” Sp. z o.o.
- Free float

### Udział w głosach na WZA na dzień 17.03.2023



- Grupa „LEW” spółka akcyjna
- „UN.EN.EKO” Sp. z o.o.
- Free float

### MPAY - notowania spółki

Rynek notowań:	New Connect
Kurs odniesienia:	2,7800 zł (21-12-30)
Data początkowa:	2022-01-03
Data końcowa:	2023-03-17
Zmiana:	-1,7300 zł
Minimum:	0,6500 zł (22-08-26)
Maksimum:	3,7000 zł (22-01-10)
<b>Średni:</b>	<b>1,1871 zł</b>
Wolumen obrotu:	48 246 736 szt
Średni wolumen:	158 186 szt
Obroty:	64,442 mln

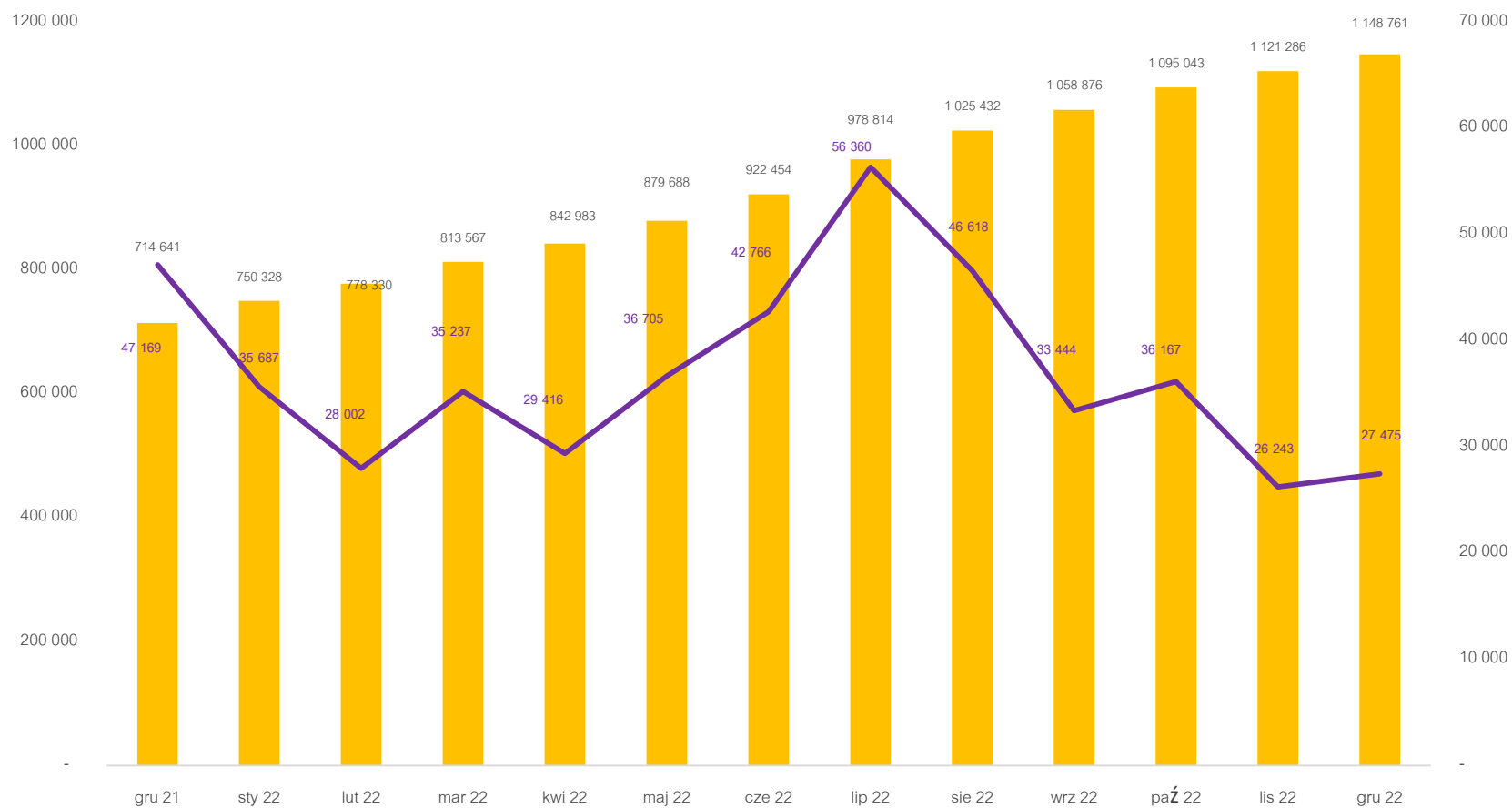
### Kurs akcji PLN relatywnie do NcIndex



— Kurs MPAY — NcIndex



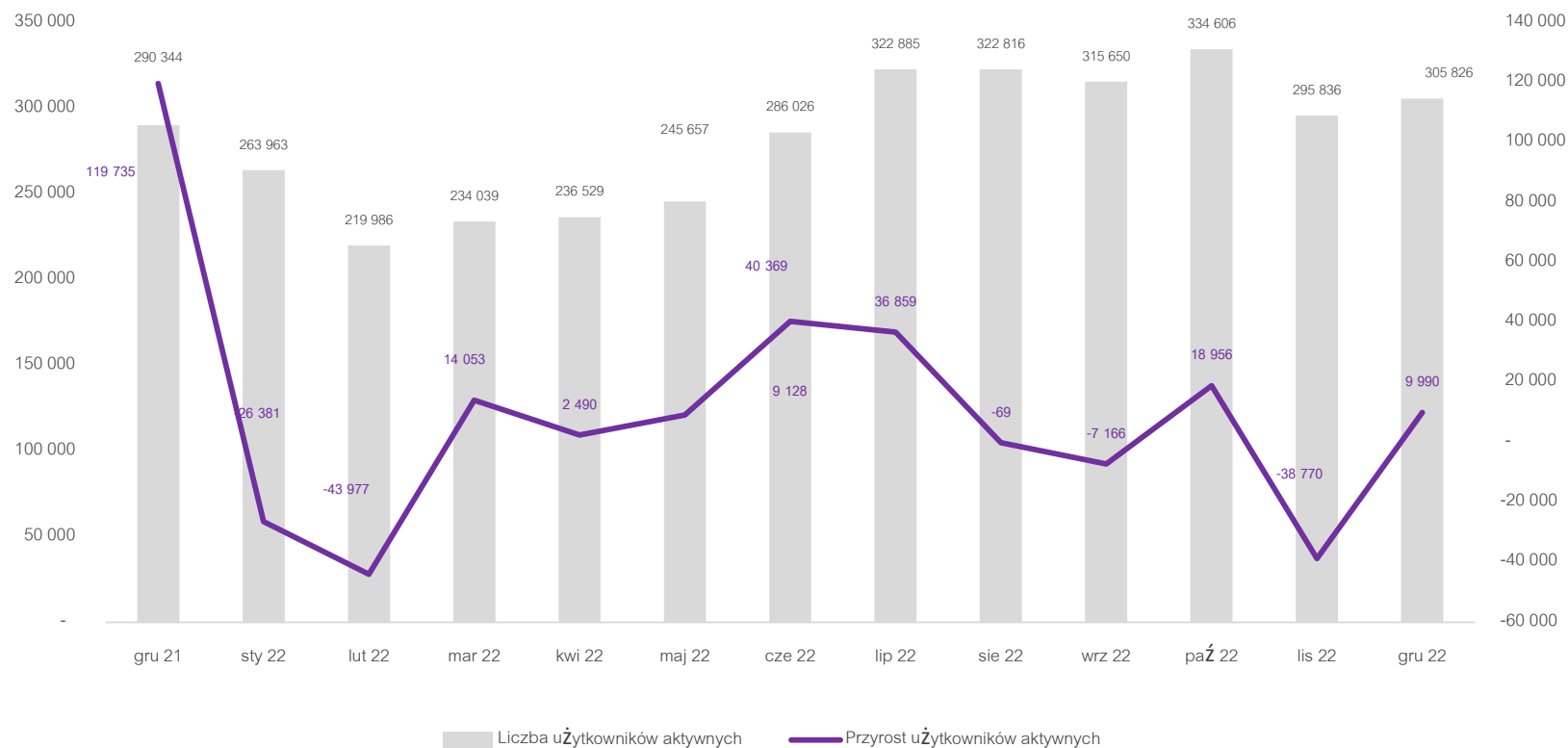
## Liczba użytkowników aplikacji mPay



❖ Liczba użytkowników aplikacji mPay na koniec grudnia 2022 r. wynosiła 1,149 mln i wzrosła ujęciu rocznym o 60,86%



## Aktywni Użytkownicy - logujący się do aplikacji przynajmniej raz w miesiącu

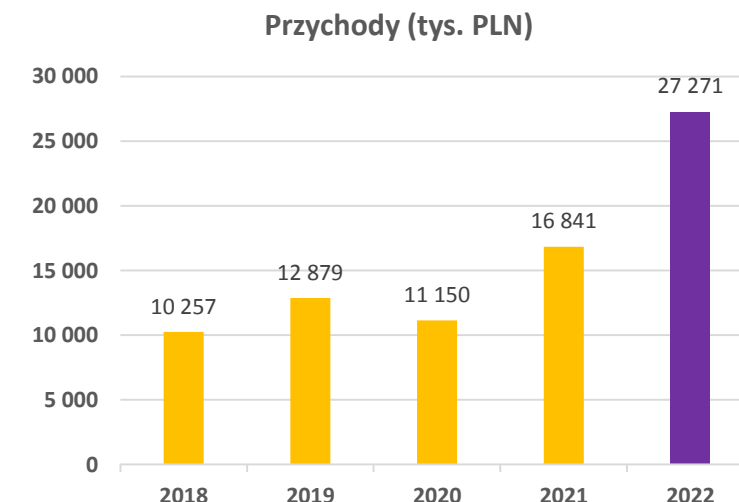
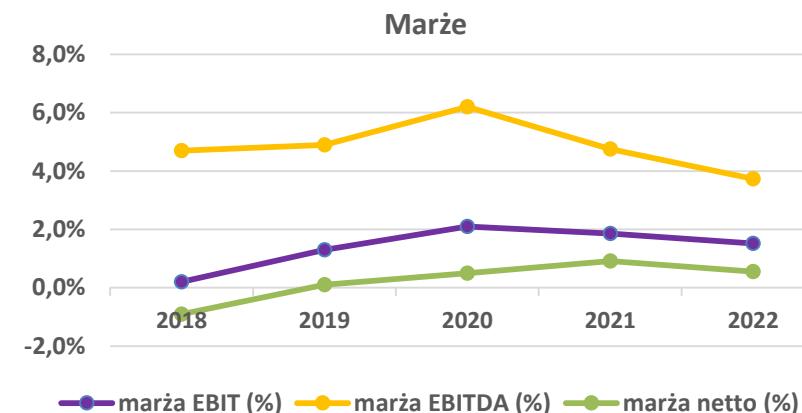


- ❖ Liczba aktywnych użytkowników logujących się do aplikacji przynajmniej raz w miesiącu na koniec grudnia 2022 r. wynosiła 305,8 tys. i wzrosła w ujęciu rocznym o 5,3%,
- ❖ Aktywny użytkownik jest definiowany jako taki, który w okresie 28 dni zalogował się do aplikacji mPay.



Przychody i zyski	2018	2019	2020	2021	2022
Przychody (tys. PLN)	10 257	12 879	11 150	16 841	27 271
EBIT (tys. PLN)	22	168	229	313	415
EBITDA (tys. PLN)	482	633	696	800	1019
zysk netto (tys. PLN)	-97	14	59	154	152
<b>marża EBIT (%)</b>	0,20%	1,30%	2,10%	1,86%	1,52%
<b>marża EBITDA (%)</b>	4,70%	4,90%	6,20%	4,75%	3,74%
<b>marża netto (%)</b>	-0,90%	0,10%	0,50%	0,91%	0,56%
<b>Bilans</b>					
Aktywa (tys. PLN)	9 977	11 564	15 475	22 609	27 786
Kapitał własny (tys. PLN)	4 641	4 639	8 238	14 770	14 879
Zobowiązania (tys. PLN)	5 336	6 925	7 237	7 839	12 907
Zobowiązania finansowe (tys. PLN)	1 538	1 505	1 767	2 145	2 274
Środki pieniężne (tys. PLN)	604	918	1 841	5 376	3 961
<b>Wskaźniki</b>					
Dług netto	934	587	-74	-3 231	-1 687 *
Wskaźnik ogólnego zadłużenia (x)	0,5	0,6	0,5	0,3	0,5
TTM Dług netto / EBITDA (x)	1,9	0,9	-0,1	-4,0	-1,7 *
Dług netto / kapitał własny (x)	0,2	0,1	0	-0,2	-0,1 *
<b>Liczba akcji</b>	<b>48 800 000</b>	<b>48 800 000</b>	<b>58 763 960</b>	<b>67 399 784</b>	<b>67 399 784</b>

\*ujemna wartość wskaźnika wynika z podwyższonego stanu środków pieniężnych wykazanych w aktywach spółki w stosunku do jej zobowiązań kalkulowanych w długu netto.





### Dywersyfikacja produktów

Rozbudowa usług oraz produktów oferowanych klientom mPay w celu stworzenia szerokiej platformy nowoczesnych i w pełni zautomatyzowanych usług finansowych.



### Zrównoważone przychody

Dywersyfikacja modelu biznesowego prowadząca do stworzenia synergii przychodowych ograniczających ryzyka koniunkturalne.



### Rynek kapitałowy

Wzmocnienie wizerunku Spółki na rynku kapitałowym oraz jej wejście do indeksu NC Index.



### Akwizycja

Przejęcie i integracja zewnętrznych podmiotów dostarczających komplementarne usługi finansowe względem oferowanych przez mPay.

mPay SA z siedzibą w Warszawie I ul. Jasna 1 lok. 421 I 00-013 Warszawa

Sąd Rejonowy dla m.st. Warszawy w Warszawie I XII Wydział Krajowego Rejestru Sądowego

KRS: 0000172708 I NIP: 5213258216

Kapitał zakładowy i wpłacony w wysokości: 10 109 967,60 zł I [www.mpay.pl](http://www.mpay.pl)