



# Wyniki finansowe za 3Q 2022

Warszawa, listopad 2022

# Agenda

Osiągnięcia .....	3
Informacje o Spółce.....	5
Władze Spółki.....	7
GPW.....	8
Akwizycja użytkowników.....	9
Wyniki finansowe.....	11
Strategia .....	12

## Najważniejsze wydarzenia w 3 Q'22

- Przekroczenie 1 mln użytkowników aplikacji mPay
- Inauguracja usług wnioskowania o pożyczki oraz usług inwestycyjnych
- Zakończenie prac na nowoczesnym panelu z usługą dla firm służącym do obsługi flot i podróży służbowych
- Start aplikacji w wersji Premium oraz rozpoczęcie prac nad startem mPay Club
- Poszerzenie listy miast z dostępnymi usługami w aplikacji mPay o Gliwice, Mikołajki, Szczecin, Nowy Sącz, Andrychów, Brzesko, Toruń, Sulechów.

## Akwizycja użytkowników

W III kwartale 2022 roku Spółka kontynuowała działania mające na celu zwiększenie bazy użytkowników. Na koniec 3Q22 liczba użytkowników wyniosła 1 059 mln (dynamika +169,5% w ujęciu rocznym). Liczba użytkowników, którzy w okresie 28 dni co najmniej raz zalogowali się do aplikacji mPay wyniosła 315,7 tys. (dynamika +182,1% w ujęciu rocznym).

## Stabilne wyniki finansowe

Na koniec 3Q 22 Spółka wygenerowała:



- Przychody na poziomie 19,05 mln PLN (+67,8% r/r)
- EBITDA = 0,73 mln PLN (vs. 0,49 mln PLN na koniec 3Q21)
- Wynik netto = 0,05 mln PLN

## Rozwój kluczowych projektów:

- Rozwój aplikacji mobilnej mPay płatności mobilne – zmiana layoutu wybranych produktów i usług
- Rozwój panelu finansowego – dodanie możliwości wnioskowania o pożyczki oraz usługi inwestycyjne
- Rozwój usług B2B – zakończenie prac na nowoczesną platformą do rozliczania podróży służbowych
- Rozwój w ramach istniejącego modelu biznesowego - Sieć akceptacji w systemie płatności za bilety komunikacji publicznej obejmuje 125 polskich miast natomiast za parkowanie obejmuje 72 miast.

## Najdłużej działający dostawca rozwiązań dla m-płatności w Polsce

- Spółka mPay S.A. działa na rynku od 2003r., tworząc i rozwijając innowacyjne produkty umożliwiające realizację transakcji finansowych za pomocą urządzeń mobilnych.
- Od 2013r. inwestorem strategicznym jest Grupa „LEW” S.A.



## Portfolio produktów

Spółka dostarcza aplikację mobilną umożliwiającą:

- zakup biletów komunikacji miejskiej i dalekobieżnej
- płatności za parkowanie
- płatności za autostrady
- weryfikację biometryczną
- przelewy bankowe i pomiędzy użytkownikami
- zakup ubezpieczeń komunikacyjnych i turystycznych
- rejestrację kart SIM
- zasilanie telefonicznych kont prepaid
- zasilanie kont serwisów streamingowych i gamingowych
- płatności za karty podarunkowe
- wnioskowanie o pożyczki pozabankowe
- korzystanie z usług inwestycyjnych

## Koncesjonowany agent rozliczeniowy

- Od 2007r. mPay S.A. jest koncesjonowanym agentem rozliczeniowym, uprawnionym do procesowania transakcji realizowanych za pomocą urządzeń mobilnych.
- W 2016 roku Komisja Nadzoru Finansowego wydała zezwolenie na mocy którego firma mPay S.A. ma możliwość świadczenia usług o charakterze Krajowej Instytucji Płatniczej (IP39/2016) rozszerzone w 2021r o PIS i AIS.

## Zarząd



**Andrzej Basiak**  
Prezes Zarządu



**Karol Zielinski**  
Członek Zarządu,  
Dyrektor ds. Usług Płatniczych  
od 24.10.2022 r.

## Rada Nadzorcza

**Janusz Sobczyk**  
Przewodniczący Rady Nadzorczej

**Jacek Bieniak**  
Członek Rady Nadzorczej

**Dr Mariusz Chudzicki**  
Członek Rady Nadzorczej

**Dr hab. Piotr Ciżkowicz**  
Członek Rady Nadzorczej

**Radosław Dudziński**  
Członek Rady Nadzorczej

**Krzysztof Koza**  
Członek Rady Nadzorczej

**Magdalena Saide**  
Członek Rady Nadzorczej



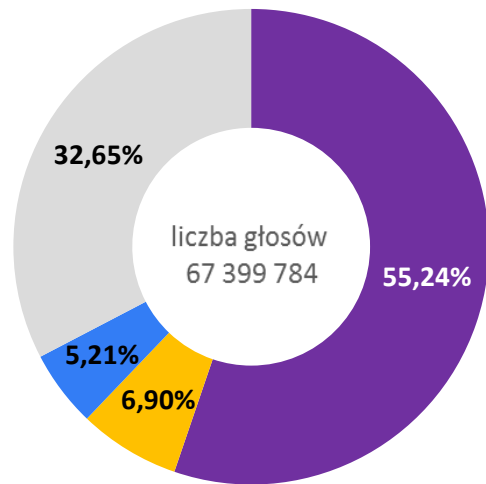
ISIN: PLMPAY000017  
 Skrót: MPY  
 Notowania: New Connect  
 Debiut: Październik 2011

Kurs (30/09/22): 0,75 PLN  
 Kapitalizacja: 50,55 mln PLN

### MPAY - notowania spółki

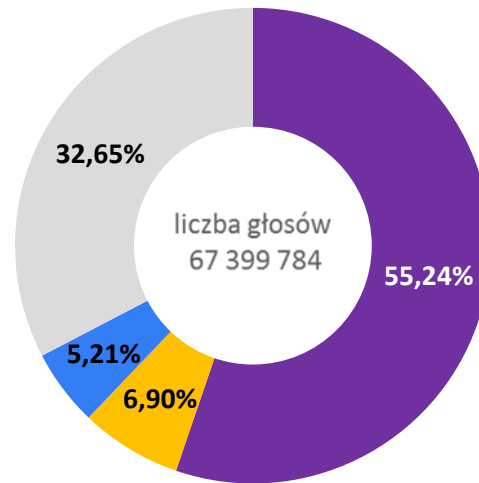
Rynek notowań:	New Connect
Kurs odniesienia:	2,3200 zł (21-09-30)
Data początkowa:	2021-10-01
Data końcowa:	2022-09-30
Zmiana:	-1,5700 zł
Minimum:	0,6500 zł (22-08-26)
Maksimum:	4,4000 zł (21-12-21)
<b>Średni:</b>	<b>1,6638 zł</b>
Wolumen obrotu:	47 737 459 szt
Średni wolumen:	190 189 szt
Obroty:	107,003 mln

### Akcjonariat "MPAY" S.A. na dzień 30.09.2022

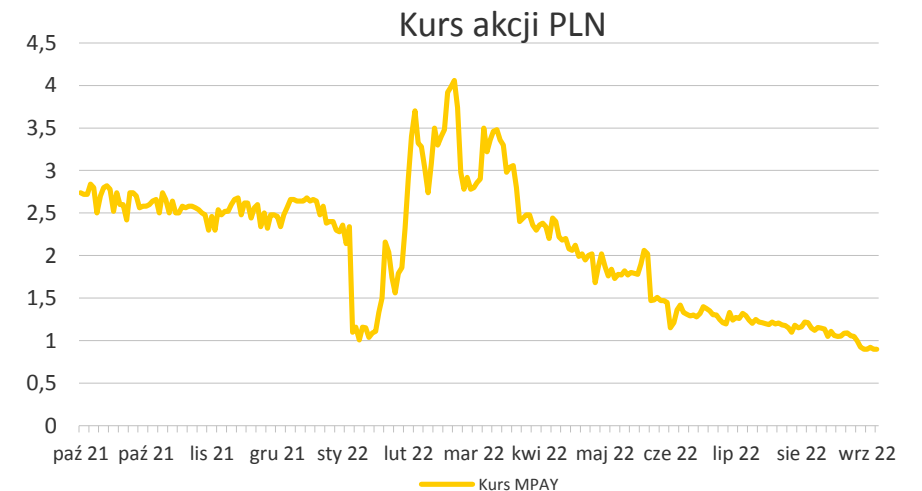


- Grupa „LEW” spółka akcyjna
- „UN.EN.EKO” Sp. z o.o.
- Rafał Zaorski
- Free float

### Udział w głosach na WZA na dzień 30.09.2022

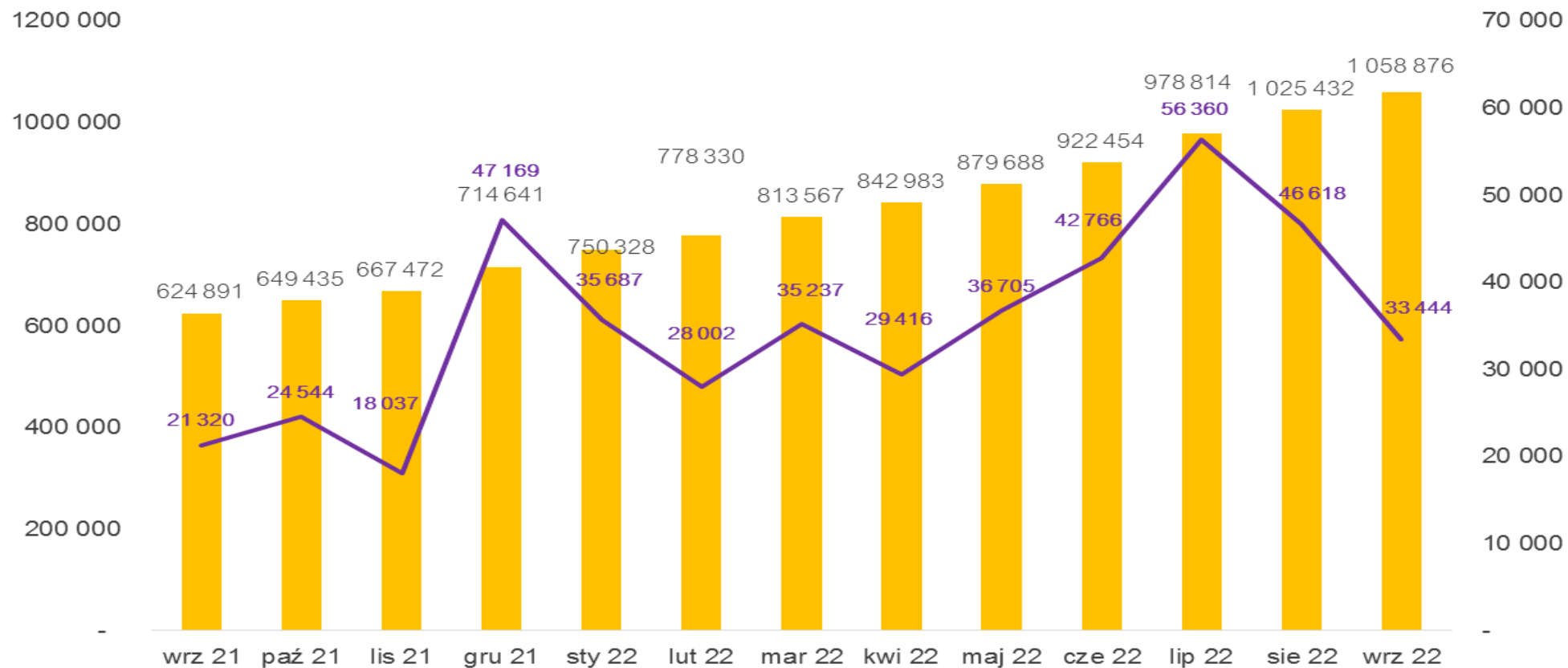


- Grupa „LEW” spółka akcyjna
- „UN.EN.EKO” Sp. z o.o.
- Rafał Zaorski
- Free float





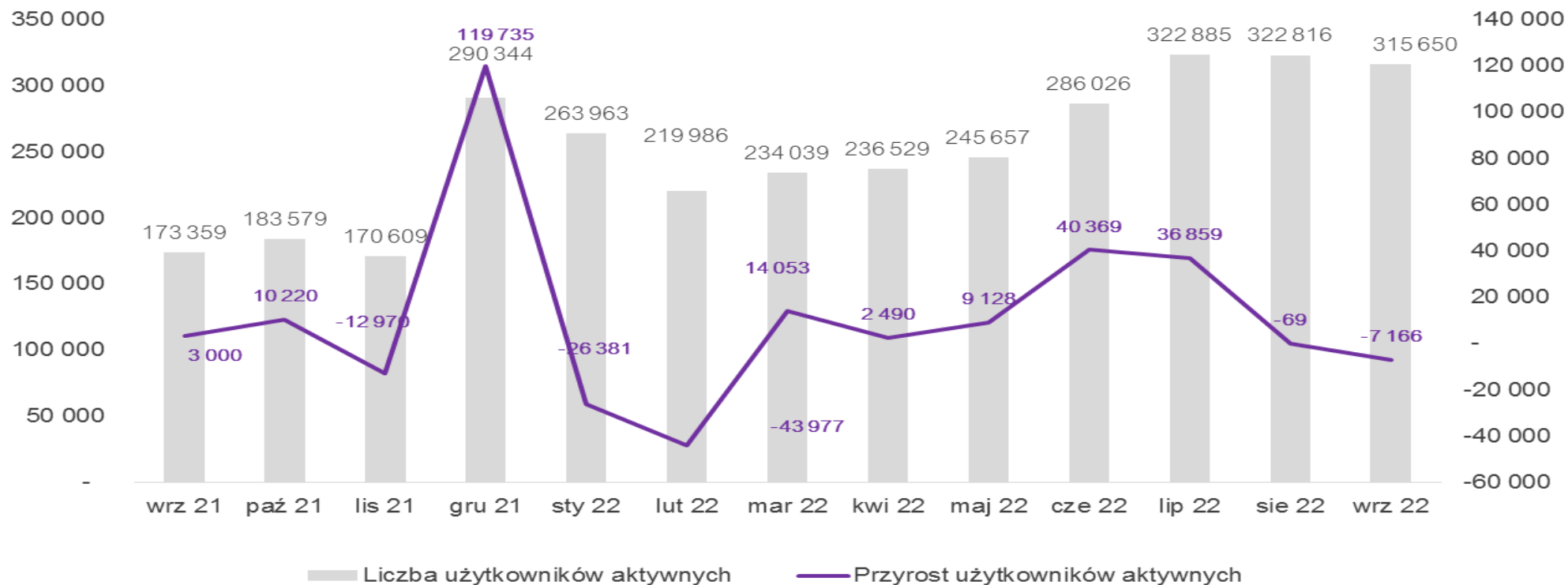
## Liczba użytkowników aplikacji mPay



❖ Liczba użytkowników aplikacji mPay na koniec września 2022 r. wynosiła 1059 mln. Dynamika wzrostu w ujęciu rocznym wynosi 169,4 %



## Aktywni Użytkownicy - logujący się do aplikacji przynajmniej raz w miesiącu

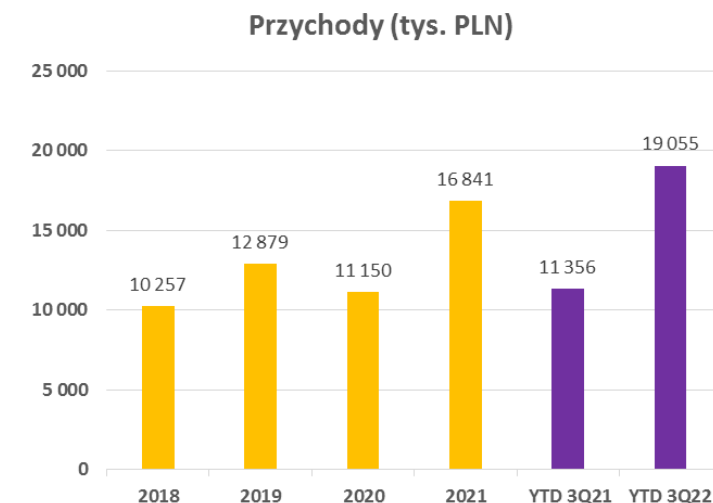
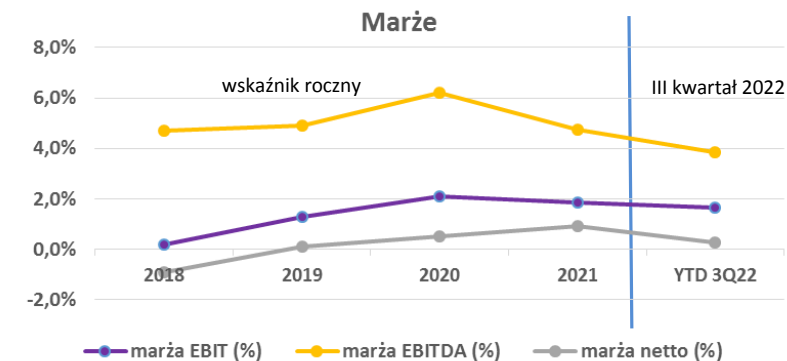


- ❖ Liczba aktywnych użytkowników logujących się do aplikacji przynajmniej raz w miesiącu na koniec września 2022 r. wynosiła 315,7 tys. Dynamika wzrostu w ujęciu rocznym wynosi 182,1 %
- ❖ Aktywny użytkownik jest definiowany jako taki, który w okresie 28 dni zalogował się do aplikacji mPay



Przychody i zyski	2018	2019	2020	2021	YTD 3Q21	YTD 3Q22
Przychody (tys. PLN)	10 257	12 879	11 150	16 841	11 356	19 055
EBIT (tys. PLN)	22	168	229	313	-224	318
EBITDA (tys. PLN)	482	633	696	800	493	731
zysk netto (tys. PLN)	-97	14	59	154	45	53
<b>marża EBIT (%)</b>	0,20%	1,30%	2,10%	1,86%	-1,97%	1,67%
<b>marża EBITDA (%)</b>	4,70%	4,90%	6,20%	4,75%	4,34%	3,84%
<b>marża netto (%)</b>	-0,90%	0,10%	0,50%	0,91%	0,40%	0,28%
<b>Bilans</b>						
Aktywa (tys. PLN)	9 977	11 564	15 475	22 609	21 020	26 764
Kapitał własny (tys. PLN)	4 641	4 639	8 238	14 770	14 667	14 784
Zobowiązania (tys. PLN)	5 336	6 925	7 237	7 839	6 353	11 979
Zobowiązania finansowe (tys. PLN)	1 538	1 505	1 767	2 145	1 543	2 117
Środki pieniężne (tys. PLN)	604	918	1 841	5 376	6 192	4 320
<b>Wskaźniki</b>						
Dług netto	934	587	-74	-3 231	-4 649	-2 203 *
Wskaźnik ogólnego zadłużenia (x)	0,5	0,6	0,5	0,3	0,3	0,4
TTM Dług netto / EBITDA (x)	1,9	0,9	-0,1	-4,0	-9,4	-3,0 *
Dług netto / kapitał własny (x)	0,2	0,1	0	-0,2	-0,3	-0,1 *
<b>Liczba akcji</b>	<b>48 800 000</b>	<b>48 800 000</b>	<b>58 763 960</b>	<b>67 399 784</b>	<b>67 399 784</b>	<b>67 399 784</b>

\*ujemna wartość wskaźnika wynika z podwyższonego stanu środków pieniężnych wykazanych w aktywach spółki w stosunku do jej zobowiązań kalkulowanych w długi netto.



### **Dywersyfikacja produktów**

Rozbudowa usług oraz produktów oferowanych klientom mPay w celu stworzenia szerokiej platformy nowoczesnych i w pełni zautomatyzowanych usług finansowych.

### **Rynek kapitałowy**

Wzmocnienie wizerunku Spółki na rynku kapitałowym oraz jej wejście do indeksu NC Index.

### **Zrównoważone przychody**

Dywersyfikacja modelu biznesowego prowadząca do stworzenia synergii przychodowych ograniczających ryzyka koniunkturalne.

### **Akwizycja**

Przejęcie i integracja zewnętrznych podmiotów dostarczających komplementarne usługi finansowe względem oferowanych przez mPay.

mPay SA z siedzibą w Warszawie I ul. Jasna 1 lok. 421 I 00-013 Warszawa

Sąd Rejonowy dla m.st. Warszawy w Warszawie I XII Wydział Krajowego Rejestru Sądowego

KRS: 0000172708 I NIP: 5213258216

Kapitał zakładowy i wpłacony w wysokości: 10 109 967,60 zł

[www.mpay.pl](http://www.mpay.pl)