



Wyniki finansowe za 1Q 2022

Warszawa, maj 2022

Agenda

Osiągnięcia	3
Informacje o Spółce.....	5
Władze Spółki.....	7
GPW.....	8
Akwizycja użytkowników.....	9
Wyniki finansowe.....	11
Strategia 2021-22.....	12



INVEST CUFFS



**Zdobywca nagrody
Fintech 2021**

Najważniejsze wydarzenia w 1Q'22

- mPay otrzymał tytuł Fintech Roku 2021
- wydanie aplikacji w języku ukraińskim jako pomoc w poruszaniu się po Polsce uchodźcom wojennym
- wdrożenie zakupu biletów wstępu do 9 obiektów: Chochołowskie Termy, Park Wodny Karków, Aquapark Zakopane, Termy Szaflary, Aquapark Reda, Aquapark Sopot, Park Wodny Koszalin, Kopalnia Soli Bochnia i Muzeum Bursztynu oraz biletów parkingowych na Parking Morskie Oko
- wdrożenie opłat za przejazd autostradą A4 na odcinku Kraków – Katowice w systemie videotollingu
- wdrożenie opłat parkingowych w kolejnych lokalizacjach

Akwizycja użytkowników

W I kwartale 2022 roku Spółka kontynuowała działania mające na celu zwiększenie bazy użytkowników. Na koniec 1Q22 liczba użytkowników wyniosła 813,6 tys. (dynamika 163,9% r/r). Liczba użytkowników, którzy w okresie 28 dni co najmniej raz zalogowali się do aplikacji mPay wyniosła 234,0 tys. (dynamika 187,7% r/r).

Stabilne wyniki finansowe

Na koniec 1Q22 Spółka wygenerowała:

- Przychody na poziomie 5,14 mln PLN (dynamika 150,8% r/r)
- EBITDA = 0,22 mln PLN (vs. 0,16 mln PLN na koniec 1Q21)
- Wynik netto 0,03 mln PLN




Rozwój kluczowych projektów:

- Rozwój aplikacji mobilnej mPay płatności mobilne – dodanie języka ukraińskiego
- Rozwój usługi flota mPay – zmiana procesu rejestracji i raportowania
- Rozwój usługi opłat za Autostrady – dodanie usługi videotollingu
- Rozwój w ramach istniejącego modelu biznesowego - Sieć akceptacji w systemie płatności za bilety komunikacji publicznej obejmuje 114 polskich miast natomiast za parkowanie obejmuje 68 miast.

Najdłużej działający dostawca rozwiązań dla m-płatności w Polsce

- Spółka mPay S.A. działa na rynku od 2003r., tworząc i rozwijając innowacyjne produkty umożliwiające realizację transakcji finansowych za pomocą urządzeń mobilnych.
- Od 2013r. inwestorem strategicznym jest Grupa „LEW” S.A.



Portfolio produktów

Spółka dostarcza aplikacje mobilne umożliwiające:

- zakup biletów komunikacji miejskiej i dalekobieżnej
- płatności za parkowanie
- płatności za autostrady
- wyszukiwanie połączeń różnych przewoźników
- weryfikację biometryczną
- wnioskowanie o pożyczki gotówkowe
- zakup ubezpieczeń
- rejestracja kart SIM
- zasilanie telefonicznych kont prepaid
- zasilanie kont serwisów streamingowych
- płatności za karty podarunkowe
- płatności w serwisach gamingowych

Koncesjonowany agent rozliczeniowy

- Od 2007r. mPay S.A. jest koncesjonowanym agentem rozliczeniowym, uprawnionym do procesowania transakcji realizowanych za pomocą urządzeń mobilnych.
- W 2016 roku Komisja Nadzoru Finansowego wydała zezwolenie na mocy którego firma mPay S.A. ma możliwość świadczenia usług o charakterze Krajowej Instytucji Płatniczej (IP39/2016) rozszerzone w 2021r o PIS i AIS.

Zarząd



Andrzej Basiak
Prezes Zarządu

Rada Nadzorcza

Piotr Polanowski
Przewodniczący Rady Nadzorczej

Janusz Sobczyk
Członek Rady Nadzorczej

Magdalena Saide
Członek Rady Nadzorczej

Jacek Bieniak
Członek Rady Nadzorczej

Mariusz Chudzicki
Członek Rady Nadzorczej

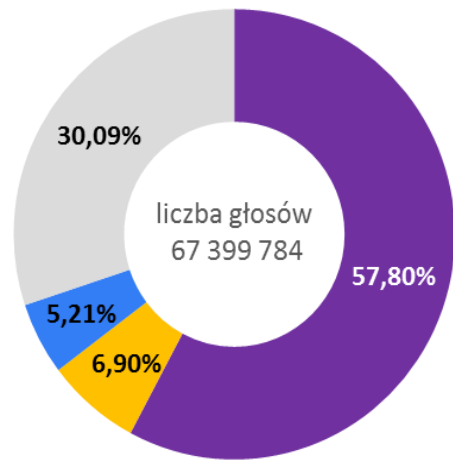
Radosław Dudziński
Członek Rady Nadzorczej



ISIN: PLMPAY000017
 Skrót: MPY
 Notowania: New Connect
 Debiut: Październik 2011

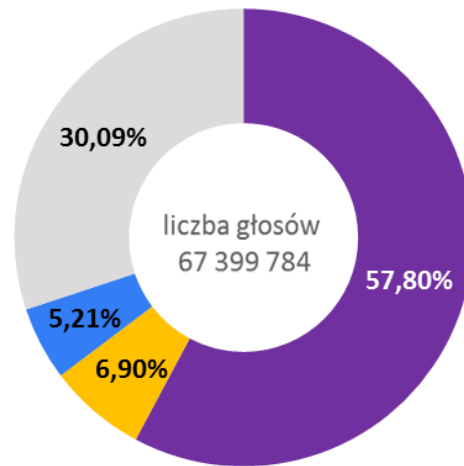
Kurs (31/03/22): 1,36 PLN
 Kapitalizacja: 91,66 mln PLN

Akcjonariat "MPAY" S.A. na dzień 31.03.2022

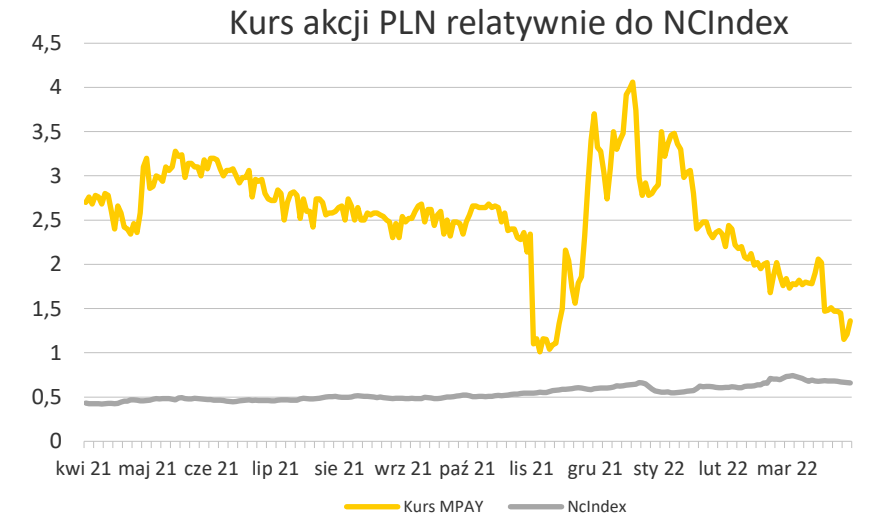
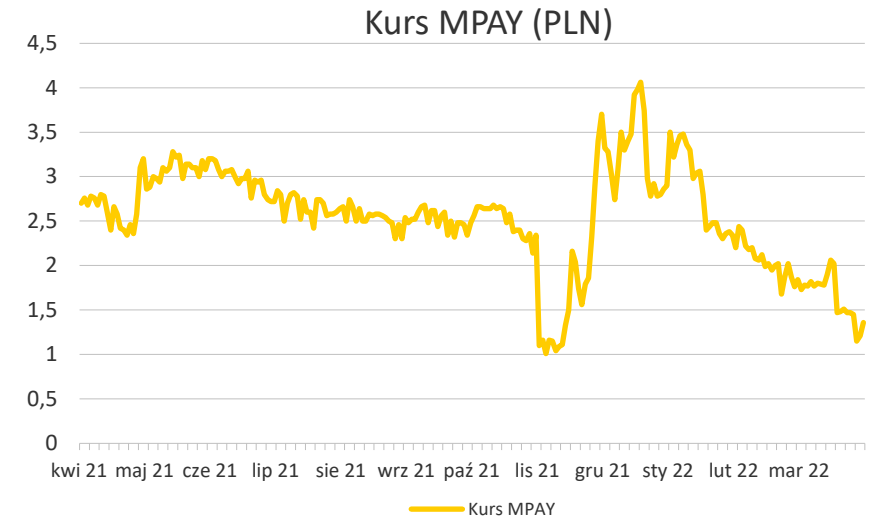


- Grupa „LEW” spółka akcyjna
- „UN.EN.EKO” Sp. z o.o.
- Rafał Zaorski
- Free float

Udział w głosach na WZA na dzień 31.03.2022

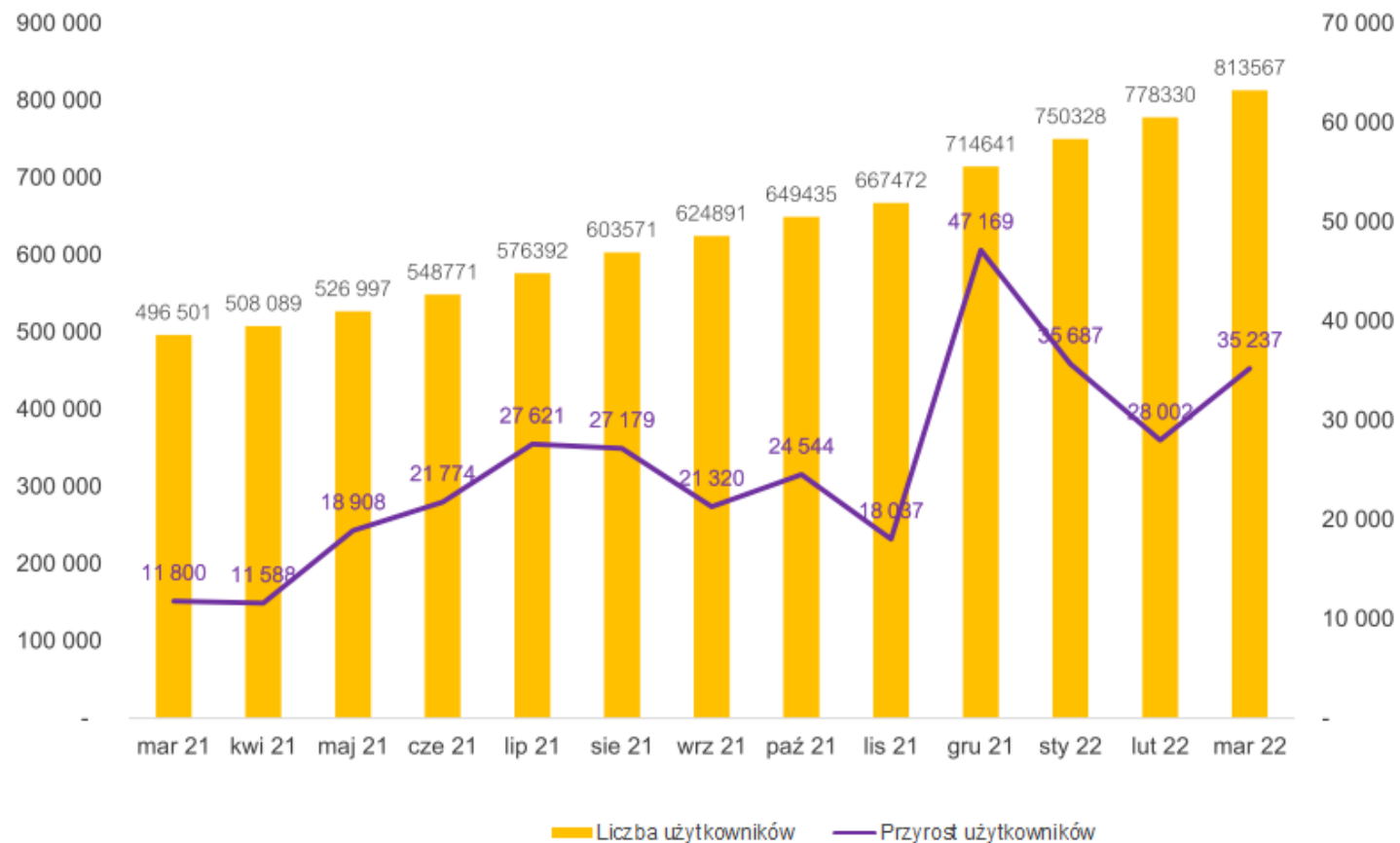


- Grupa „LEW” spółka akcyjna
- „UN.EN.EKO” Sp. z o.o.
- Rafał Zaorski
- Free float



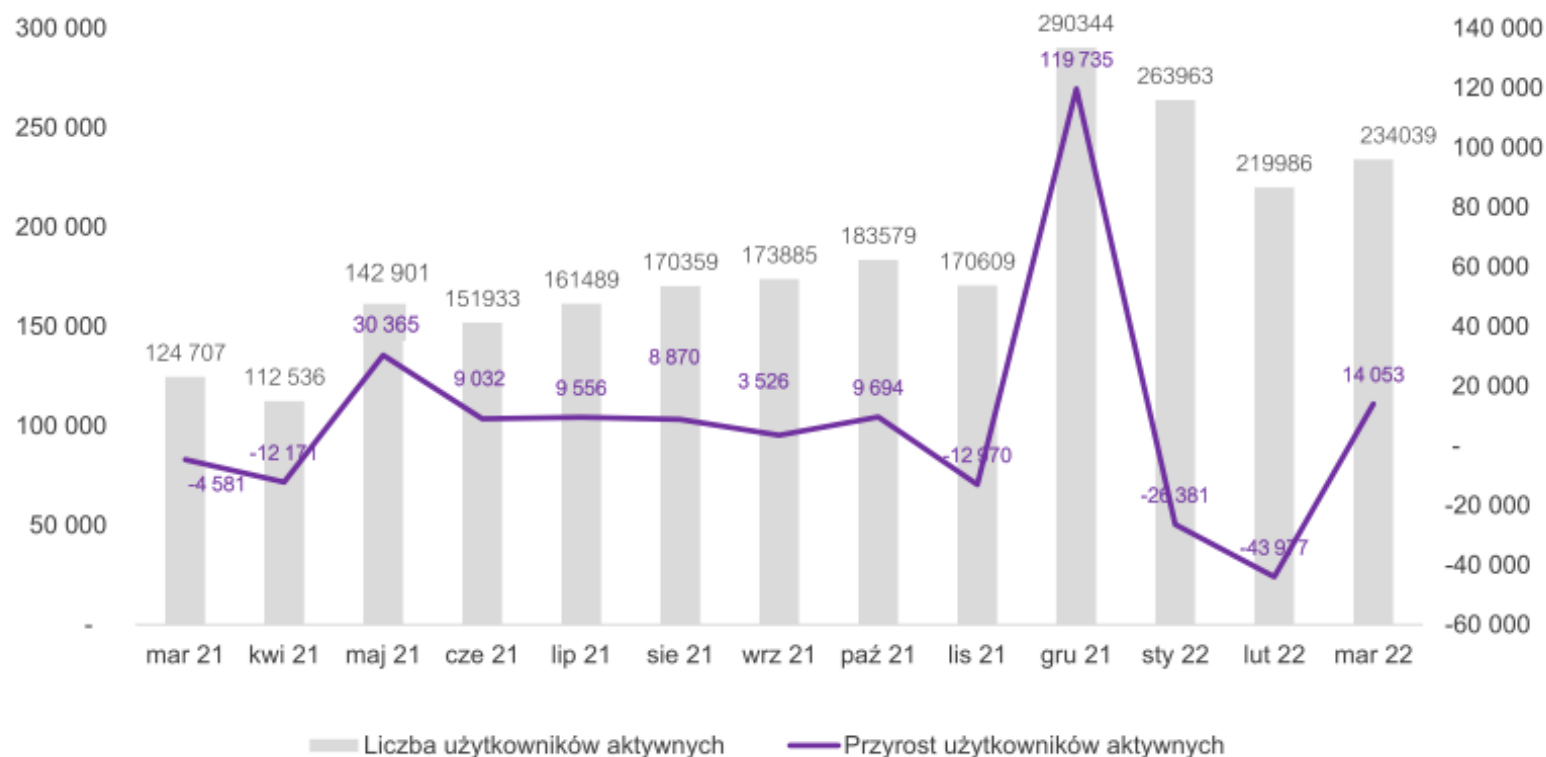


Liczba użytkowników aplikacji mPay



❖ Liczba użytkowników aplikacji mPay na koniec marca 2022 r. wynosiła 813,6 tys. i wzrosła w ujęciu rocznym o 63,9 %

Aktywni Użytkownicy - logujący się do aplikacji przynajmniej raz w miesiącu

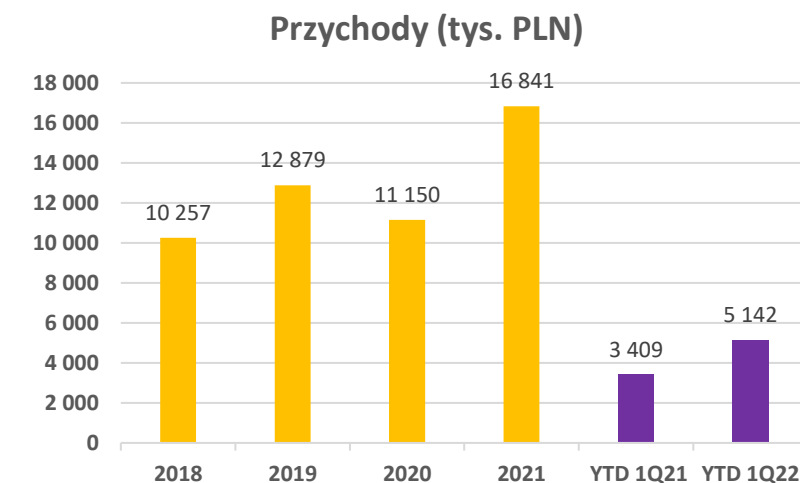
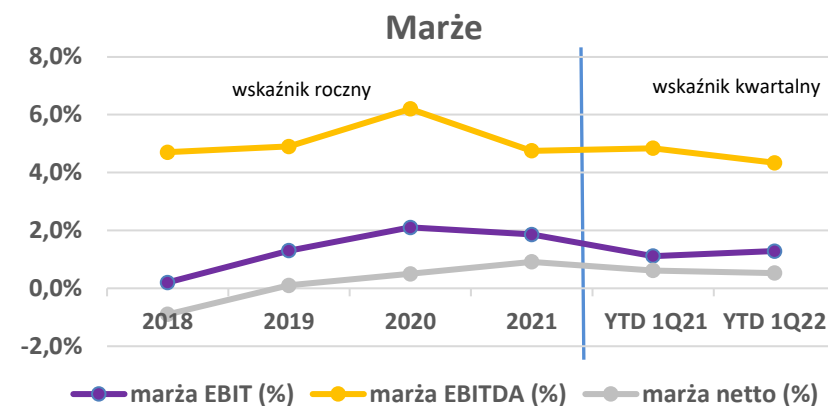


- ❖ Liczba aktywnych użytkowników logujących się do aplikacji przynajmniej raz w miesiącu na koniec marca 2022 r. wynosiła 234,0 tys. i wzrosła w ujęciu rocznym o 87,7 %
- ❖ Aktywny użytkownik jest definiowany jako taki, który w okresie 28 dni zalogował się do aplikacji mPay



Przychody i zyski	2018	2019	2020	2021	YTD 1Q21	YTD 1Q22
Przychody (tys. PLN)	10 257	12 879	11 150	16 841	3 409	5 142
EBIT (tys. PLN)	22	168	229	313	38	66
EBITDA (tys. PLN)	482	633	696	800	165	223
zysk netto (tys. PLN)	-97	14	59	154	21	27
marża EBIT (%)						
marża EBIT (%)	0,20%	1,30%	2,10%	1,86%	1,11%	1,28%
marża EBITDA (%)						
marża EBITDA (%)	4,70%	4,90%	6,20%	4,75%	4,84%	4,34%
marża netto (%)						
marża netto (%)	-0,90%	0,10%	0,50%	0,91%	0,62%	0,53%
Bilans						
Aktywa (tys. PLN)	9 977	11 564	15 475	22 609	15 635	22 479
Kapitał własny (tys. PLN)	4 641	4 639	8 238	14 770	8 259	14 781
Zobowiązania (tys. PLN)	5 336	6 925	7 237	7 839	7 376	7 698
Zobowiązania finansowe (tys. PLN)	1 538	1 505	1 767	2 145	1 776	1 214
Środki pieniężne (tys. PLN)	604	918	1 841	5 376	1 641	3 096
Wskaźniki						
Dług netto	934	587	-74	-3 231	135	-1 882 *
Wskaźnik ogólnego zadłużenia (x)	0,5	0,6	0,5	0,3	0,5	0,3
TTM Dług netto / EBITDA (x)	1,9	0,9	-0,1	-4,0	0,8	-8,4 *
Dług netto / kapitał własny (x)	0,2	0,1	0	-0,2	0,0	-0,1 *
Liczba akcji	48 800 000	48 800 000	58 763 960	67 399 784	58 763 960	67 399 784

*ujemna wartość wskaźnika wynika z podwyższonego stanu środków pieniężnych wykazanych w aktywach spółki w stosunku do jej zobowiązań kalkulowanych w długi netto.



Dywersyfikacja produktów

Rozbudowa usług oraz produktów oferowanych klientom mPay w celu stworzenia szerokiej platformy nowoczesnych i w pełni zautomatyzowanych usług finansowych.

Rynek kapitałowy

Wzmocnienie wizerunku Spółki na rynku kapitałowym oraz jej wejście do indeksu NC Index.

Zrównoważone przychody

Dywersyfikacja modelu biznesowego prowadząca do stworzenia synergii przychodowych ograniczających ryzyka koniunkturalne.

Akwizycja

Przejęcie i integracja zewnętrznych podmiotów dostarczających komplementarne usługi finansowe względem oferowanych przez mPay.

mPay SA z siedzibą w Warszawie I ul. Jasna 1 lok. 421 I 00-013 Warszawa

Sąd Rejonowy dla m.st. Warszawy w Warszawie I XII Wydział Krajowego Rejestru Sądowego

KRS: 0000172708 I NIP: 5213258216

Kapitał zakładowy i wpłacony w wysokości: 10 109 967,60 zł I www.mpay.pl