



# Wyniki finansowe za 2Q 2021

Warszawa, sierpień 2021

# Agenda

Osiągnięcia .....	3
Informacje o Spółce.....	5
Władze Spółki.....	6
GPW.....	7
Akwizycja użytkowników.....	8
Wyniki finansowe.....	10
Strategia 2021-22.....	11



## Najważniejsze wydarzenia w 2Q'21

- wdrożenie usługi zakupu ubezpieczeń komunikacyjnych OC i AC oraz turystycznych. Platforma ubezpieczeń działa zarówno w aplikacji mobilnej. Użytkownicy w prosty sposób otrzymują ofertę oraz dokonują zakupu polis od czołowych towarzystw ubezpieczeniowych. Cały proces odbywa się on-line. W przypadku ubezpieczeń komunikacyjnych wystarczy skan kodu AZTEC.
- wdrożenie mPay Go! czyli usługi pozwalającej na planowanie dojazdu do wybranego miejsca z wykorzystaniem środków komunikacji miejskiej. Dostępna jest w 38 miastach. Poza planowaniem dojazdu w ramach usługi dostępne są rozkłady jazdy oraz informacje o godzinie przyjazdu pojazdu aktualizowane w czasie rzeczywistym .
- wdrożenie rejestracji starterów SIM sieci. Usługa jest możliwa dzięki funkcji weryfikacji tożsamości on-line. Wspieraniem komunikacji nowej usługi jest promocja w ramach której każdy zweryfikowany użytkownik mPay może otrzymać 2 darmowe startery Orange.

## Emisja akcji

W 2Q21 Spółka kontynuowała prace na procesem podwyższenia kapitału. W dniu 30 kwietnia 2021r. oraz w dniu 29 czerwca w trybie subskrypcji prywatnej inwestorzy objęli 8 635 824 akcji serii N.

## Akwizycja użytkowników

Pomimo niekorzystnego wpływu COVID-19, Spółka kontynuowała działania mające na celu zwiększenie bazy użytkowników. Na koniec 2Q21 liczba użytkowników wyniosła 548,8 tys. (+ 64,8% r/r). Liczba użytkowników, którzy w okresie 28 dni co najmniej raz zalogowali się do aplikacji mPay wyniosła 151,93 tys. (+22,16% r/r).

## Stabilne wyniki finansowe

W 2Q21 Spółka wygenerowała:

- Przychody na poziomie 3,5 mln PLN (+72,1% r/r)
- Wynik EBIT = 0,03 mln PLN (vs. 0,05 mln PLN w 2Q20)
- EBITDA = 0,51 mln PLN (vs. 0,20 mln PLN w 2Q20)
- Zysk netto 0,37 mln PLN (vs. 0,07 mln PLN w 2Q20)



## Rozwój kluczowych projektów:

- **Stworzenie Platformy Ubezpieczeniowej mPay w ramach rozwijanej Platformy Finansowej** - Platforma Ubezpieczeniowa oferuje użytkownikom aplikacji ofertę wielu partnerów z ubezpieczeń. W pierwszym kroku zostały wdrożone ubezpieczenia komunikacyjne.
- **Rozwój aplikacji mobilnej mPay płatności mobilne** - Został zaprojektowany oraz wdrożony nowy Interfejs.
- **Rejestracja kart SIM** – użytkownicy mają możliwość rejestracji kart SIM. W pierwszym kroku, na dzień publikacji, została podpisana umowa z operatorem sieci komórkowej Orange. Sieć partnerów będzie poszerzana.
- **Wdrożenie usługi mPay GO!** - funkcjonalność pozwalająca na planowanie dojazdu środkami komunikacji miejskiej do dowolnego punktu. Dostępna jest w 38 miastach. Poza planowaniem dojazdu w ramach usługi dostępne są rozkłady jazdy, informacje o godzinie przyjazdu pojazdu aktualizowane w czasie rzeczywistym oraz szereg innych funkcji.
- **Rozwój w ramach istniejącego modelu biznesowego** - Sieć akceptacji w systemie płatności za bilety komunikacji publicznej na koniec 2020 roku obejmowała 102 polskich miast natomiast za parkowanie obejmowała 57 miast.
- **Rozwój portalu doladowania.pl oraz sklep.mpay.pl**



## Najdłużej działający dostawca rozwiązań dla m-płatności w Polsce

- Spółka mPay S.A. działa na rynku od 2003r., tworząc i rozwijając innowacyjne produkty umożliwiające realizację transakcji finansowych za pomocą urządzeń mobilnych.
- Od 2013r. inwestorem strategicznym jest Grupa „LEW” S.A.



## Portfolio produktów

Spółka dostarcza aplikacje mobilne umożliwiające:

- wyszukiwanie połączeń od różnych przewoźników
- kupowanie biletów
- płatności za parkowanie
- weryfikację biometryczną
- wnioskowanie o pożyczki gotówkowe
- zakup ubezpieczeń komunikacyjnych
- rejestracja kart SIM
- zasilanie telefonicznych kont prepaid
- zasilanie kont serwisów streamingowych
- płatności za karty podarunkowe
- płatności w serwisach gamingowych

## Koncesjonowany agent rozliczeniowy

- Od 2007r. mPay S.A. jest koncesjonowanym agentem rozliczeniowym, uprawnionym do procesowania transakcji realizowanych za pomocą urządzeń mobilnych.
- W 2016 roku Komisja Nadzoru Finansowego wydała zezwolenie na mocy którego firma mPay S.A. ma możliwość świadczenia usług o charakterze Krajowej Instytucji Płatniczej (IP39/2016) rozszerzone w 2021r o PIS i AIS.

## Zarząd



**Andrzej Basiak**  
Prezes Zarządu



**Daniel Ścigała**  
Wiceprezes Zarządu / CFO

## Rada Nadzorcza

**Piotr Polanowski**  
Przewodniczący Rady Nadzorczej

**Janusz Sobczyk**  
Członek Rady Nadzorczej

**Magdalena Saide**  
Członek Rady Nadzorczej

**Jacek Bieniak**  
Członek Rady Nadzorczej

**Mariusz Chudzicki**  
Członek Rady Nadzorczej

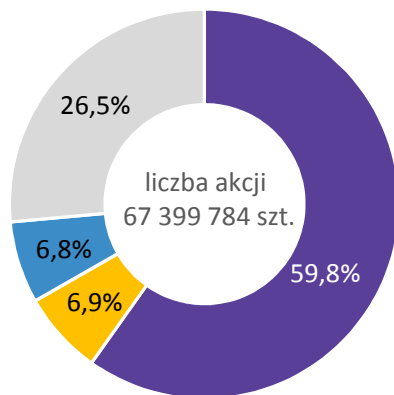
**Radosław Dudziński**  
Członek Rady Nadzorczej



ISIN: PLMPAY000017  
 Skrót: MPY  
 Notowania: New Connect  
 Debiut: Październik 2011

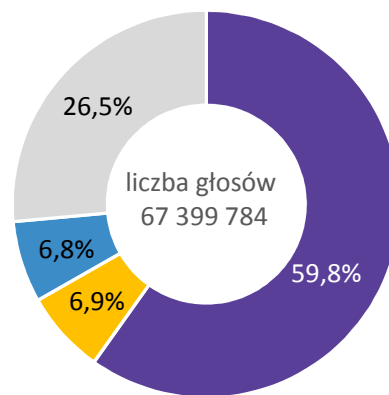
Kapitalizacja: 174,64 mln PLN  
 Kurs (12/08/21): 2,64 PLN  
 Zmiana 52 tyg.: +332,8% Max/min  
 52 tyg.: 5,00 /0,28 PLN

Akcjonariat na dzień 13.08.2021



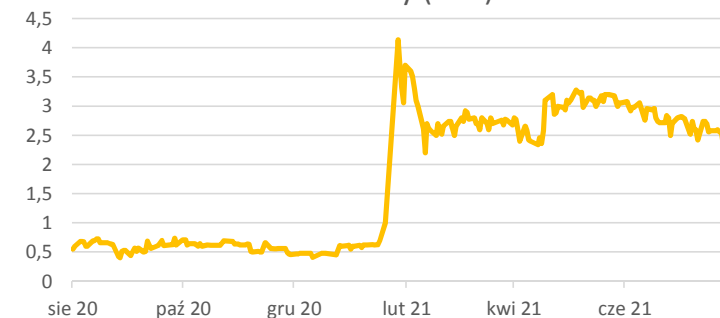
- Grupa "LEW" S.A.
- "US.EN.EKO" Sp. z o.o.
- Stichting Legal Owner Solution One

Udziały w głosach na WZA na dzień 13.08.2021

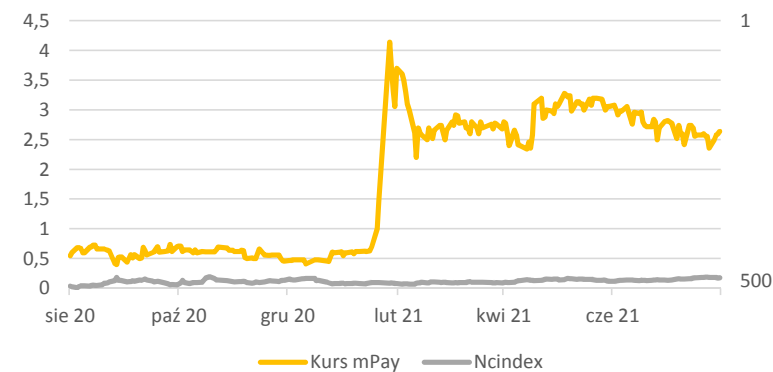


- Grupa "LEW" S.A.
- "US.EN.EKO" Sp. z o.o.
- Stichting Legal Owner Solution One

Kurs mPay (PLN)

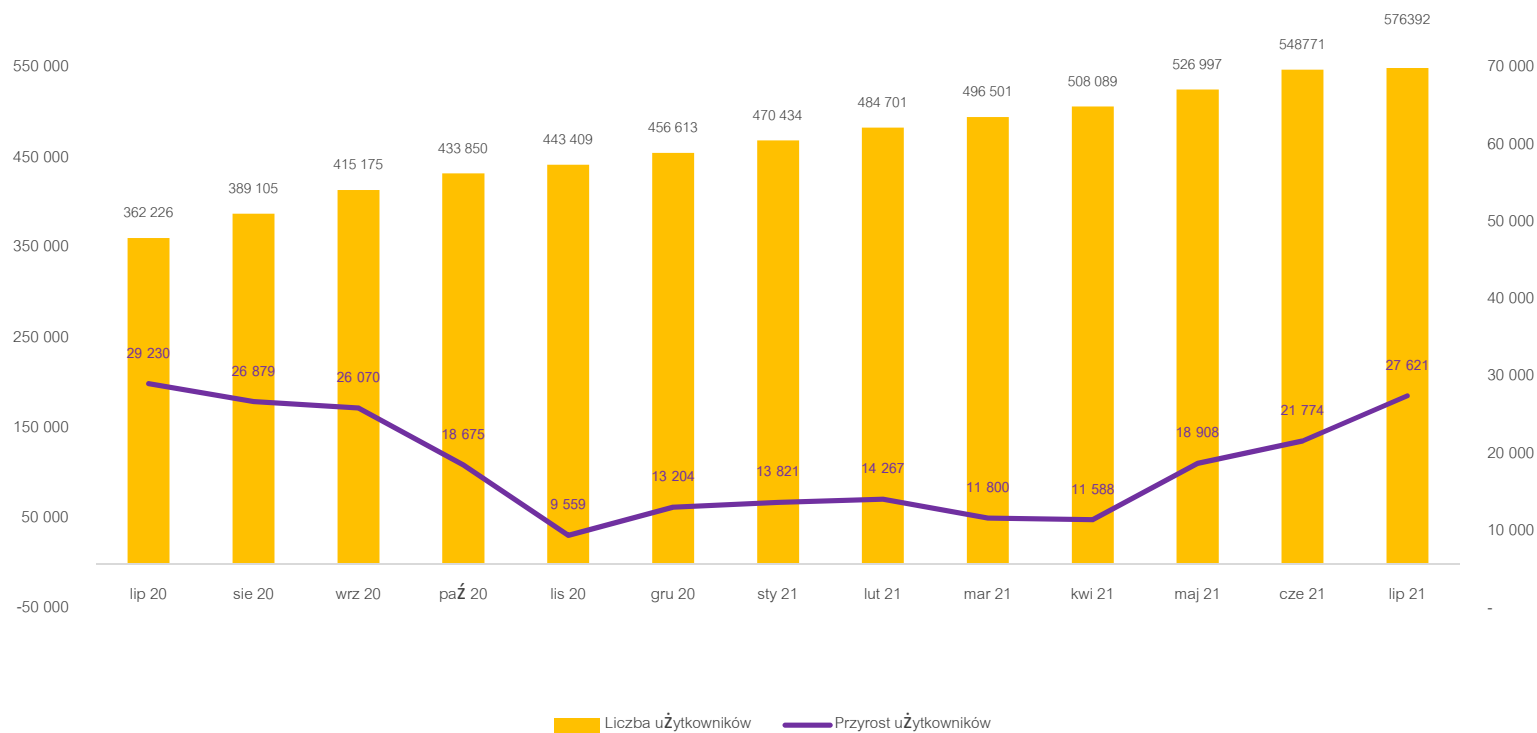


Kurs akcji PLN relatywnie do NCIndex





## Liczba użytkowników aplikacji mPay

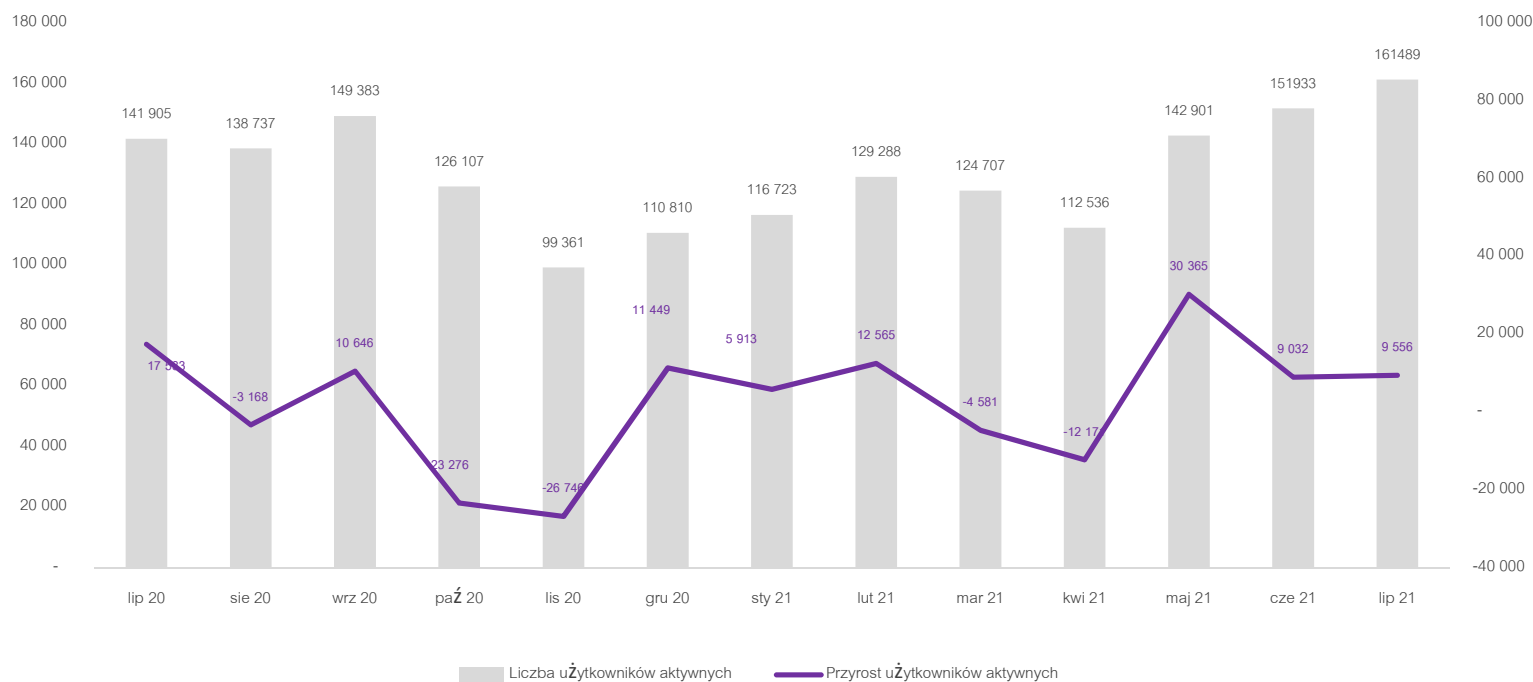


❖ Liczba użytkowników aplikacji mPay na koniec lipca 2021 r. wynosiła 576,4 tys. i wzrosła ujęciu rocznym o 59,14 %





## Aktywni Użytkownicy - logujący się do aplikacji przynajmniej raz w miesiącu

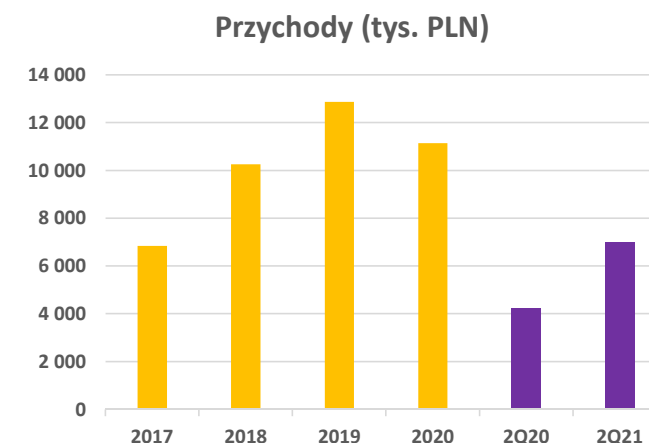
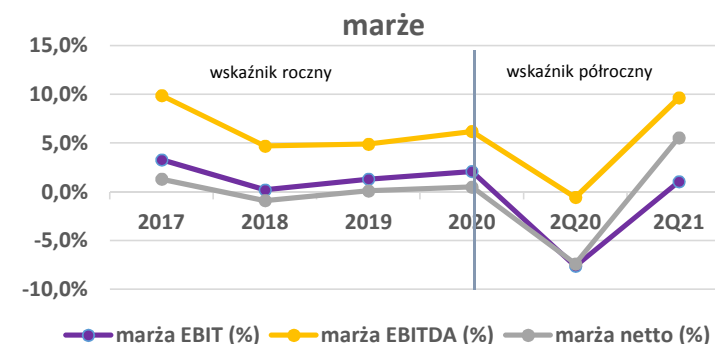


- ❖ Liczba aktywnych użytkowników logujących się do aplikacji przynajmniej raz w miesiącu na koniec lipca 2021 r. wynosiła 161,5 tys. i wzrosła ujęciu rocznym o 13,8 %
- ❖ Aktywny użytkownik jest definiowany jako taki, który w okresie 28 dni zalogował się do aplikacji mPay



Przychody i zyski	2017	2018	2019	2020	YTD 2Q20	YTD 2Q21
Przychody (tys. PLN)	6 848	10 257	12 879	11 150	4 265	6 995
EBIT (tys. PLN)	225	22	168	229	-325	73
EBITDA (tys. PLN)	677	482	633	696	-24	675
zysk netto (tys. PLN)	90	-97	14	59	-315	389
<i>marża EBIT (%)</i>	<i>3,30%</i>	<i>0,20%</i>	<i>1,30%</i>	<i>2,10%</i>	<i>-7,62%</i>	<i>1,04%</i>
<i>marża EBITDA (%)</i>	<i>9,90%</i>	<i>4,70%</i>	<i>4,90%</i>	<i>6,20%</i>	<i>-0,56%</i>	<i>9,65%</i>
<i>marża netto (%)</i>	<i>1,30%</i>	<i>-0,90%</i>	<i>0,10%</i>	<i>0,50%</i>	<i>-7,39%</i>	<i>5,56%</i>
<b>Bilans</b>						
Aktywa (tys. PLN)	9 724	9 977	11 564	15 475	11 603	20 710
Kapitał własny (tys. PLN)	5 132	4 641	4 639	8 238	4 324	15 011
Zobowiązania (tys. PLN)	4 592	5 336	6 925	7 237	7 279	5 699
Zobowiązania finansowe (tys. PLN)	1 185	1 538	1 505	1 767	3 466	1 263
Środki pieniężne (tys. PLN)	627	604	918	1 841	1 268	6 378
<b>Wskaniki</b>						
Dług netto	558	934	587	-74	2 198	-5 115 *
Wskaźnik ogólnego zadłużenia (x)	0,5	0,5	0,6	0,5	0,6	0,3
TTM Dług netto / EBITDA (x)	0,8	1,9	0,9	-0,1	-91,6	-7,6 *
Dług netto / kapitał własny (x)	0,1	0,2	0,1	0	0,5	-0,3 *
<b>Liczba akcji</b>	<b>48 800 000</b>	<b>48 800 000</b>	<b>48 800 000</b>	<b>58 763 960</b>	<b>48 800 000</b>	<b>67 398 784</b>

\*ujemna wartość wskaźnika wynika z podwyższonego stanu środków pieniężnych wykazanych w aktywach spółki w stosunku do jej zobowiązań kalkulowanych w długi netto.



### Dywersyfikacja produktów

Rozbudowa usług oraz produktów oferowanych klientom mPay w celu stworzenia szerokiej platformy nowoczesnych i w pełni zautomatyzowanych usług finansowych.

### Zrównoważone przychody

Dywersyfikacja modelu biznesowego prowadząca do stworzenia synergii przychodowych ograniczających ryzyka koniunkturalne.

### Rynek kapitałowy

Wzmocnienie wizerunku Spółki na rynku kapitałowym oraz jej wejście do indeksu NC Index.

### Akwizycja

Przejęcie i integracja zewnętrznych podmiotów dostarczających komplementarne usługi finansowe względem oferowanych przez mPay.

mPay SA z siedzibą w Warszawie I ul. Jasna 1 lok. 421 I 00-013 Warszawa

Sąd Rejonowy dla m.st. Warszawy w Warszawie I XII Wydział Krajowego Rejestru Sądowego

KRS: 0000172708 I NIP: 5213258216

Kapitał zakładowy i wpłacony w wysokości: 10 109 967,60 zł I [www.mpay.pl](http://www.mpay.pl)