



# Wyniki finansowe za 1Q 2021

Warszawa, maj 2021

# Agenda

Osiągnięcia .....	3
Informacje o Spółce.....	5
Władze Spółki.....	6
GPW.....	7
Akwizycja użytkowników.....	8
Wyniki finansowe.....	10
Strategia 2021-22.....	11



## Najważniejsze wydarzenia w 1Q'21

- **Rozszerzenie licencji o usługi przekazu pieniężnego, inicjowania transakcji płatniczych (PIS) oraz dostępu do informacji o rachunku (AIS)** – mPay za zgodą klientów będzie mógł m.in. uzyskać dostęp do danych bankowych zgromadzonych na rachunkach i inicjować płatności z kont osobistych.
- **Podpisanie warunkowej umowy przejęcia Domu Maklerskiego Banku BPS** – w styczniu 2021r. mPay podpisała umowę przejęcia DM Banku BPS. Transakcja jest warunkowa i podlega procedurze zatwierdzenia przez KNF. DM Banku BPS świadczy usługi wykonywania zleceń na głównym parkiecie oraz rynku inwestycji alternatywnych na GPW. Jest również jednym z liderów rynku w przygotowaniu emisji i oferowaniu obligacji komunalnych.



## Emisja akcji

W 1Q21 Spółka kontynuowała prace na procesem podwyższenia kapitału. W dniu 30 kwietnia 2021r. w trybie subskrypcji prywatnej inwestorzy objęli 7 387 450 akcji serii N.



## Akwizycja użytkowników

Pomimo niekorzystnego wpływu COVID-19, Spółka kontynuowała działania mające na celu zwiększenie bazy użytkowników. Na koniec 1Q21 liczba użytkowników wyniosła 496,5 tys. (+ 72,5% r/r). Liczba użytkowników, którzy w okresie 28 dni co najmniej raz zalogowali się do aplikacji mPay wyniosła 129,3 tys. (+51,8% r/r).



## Stabilne wyniki finansowe

W 1Q21 Spółka wygenerowała:


- Przychody na poziomie 3,4 mln PLN (+57,0% r/r)
- Wynik EBIT = 0,04 mln PLN (vs. -0,4 mln PLN w 1Q20)
- EBITDA = 0,16 mln PLN (vs. -2,3 mln PLN w 1Q20)
- Zysk netto 0,02 mln PLN (vs. -0,39 mln PLN w 1Q20)

## Rozwój kluczowych projektów:

- **Uzyskanie zgody KNF na rozszerzenie zakresu usług** – Spółka może świadczyć usługi przekazów pieniężnych, inicjować transakcje płatnicze (PIS) oraz oferować dostęp do informacji o rachunkach użytkownika, prowadzonych poza aplikacją (AIS).
- **Stworzenie Platformy Pożyczkowej mPay w ramach rozwijanej Platformy Finansowej** - Platforma Pożyczkowa ma oferować użytkownikom aplikacji ofertę wielu partnerów z obszaru pożyczek i kredytów gotówkowe. W pierwszym kroku została podpisana umowa z IPF Polska. Sp. z o.o. - Spółka nie publikuje wartości ani liczby udzielonych pożyczek ze względu na to, że projekt jest w fazie wdrożenia i działa w ograniczonym zakresie.
- **Rozwój aplikacji mobilnej mPay płatności mobilne** - Został zaprojektowany oraz wdrożony nowy Interfejs z podziałem na dwa obszary: Produkty i usługi oraz Moje Finanse.
- **Rozwój w ramach istniejącego modelu biznesowego** - Sieć akceptacji w systemie płatności za bilety komunikacji publicznej na koniec 2020 roku obejmowała 99 polskich miast natomiast za parkowanie obejmowała 40 miast.
- **Rozwój portalu doładowania.pl oraz sklep.mpay.pl**

## Najdłużej działający dostawca rozwiązań dla m-płatności w Polsce

- Spółka mPay S.A. działa na rynku od 2003r., tworząc i rozwijając innowacyjne produkty umożliwiające realizację transakcji finansowych za pomocą urządzeń mobilnych.
- Od 2013r. inwestorem strategicznym jest Grupa „LEW” S.A.



## Portfolio produktów

Spółka dostarcza aplikacje mobilne umożliwiające:

- wyszukiwanie połączeń od różnych przewoźników
- kupowanie biletów
- płatności za parkowanie
- weryfikację biometryczną
- wnioskowanie o pożyczki gotówkowe
- zasilanie telefonicznych kont prepaid
- zasilanie kont serwisów streamingowych
- płatności za karty podarunkowe
- płatności w serwisach gamingowych

## Koncesjonowany agent rozliczeniowy

- Od 2007r. mPay S.A. jest koncesjonowanym agentem rozliczeniowym, uprawnionym do procesowania transakcji realizowanych za pomocą urządzeń mobilnych.
- W 2016 roku Komisja Nadzoru Finansowego wydała zezwolenie na mocy którego firma mPay S.A. ma możliwość świadczenia usług o charakterze Krajowej Instytucji Płatniczej (IP39/2016) rozszerzone w 2021r o PIS i AIS.

## Zarząd



**Andrzej Basiak**  
Prezes Zarządu



**Daniel Ścigała**  
Wiceprezes Zarządu / CFO

## Rada Nadzorcza

**Piotr Polanowski**  
Przewodniczący Rady Nadzorczej

**Janusz Sobczyk**  
Członek Rady Nadzorczej

**Magdalena Saide**  
Członek Rady Nadzorczej

**Jacek Bieniak**  
Członek Rady Nadzorczej

**Mariusz Chudzicki**  
Członek Rady Nadzorczej

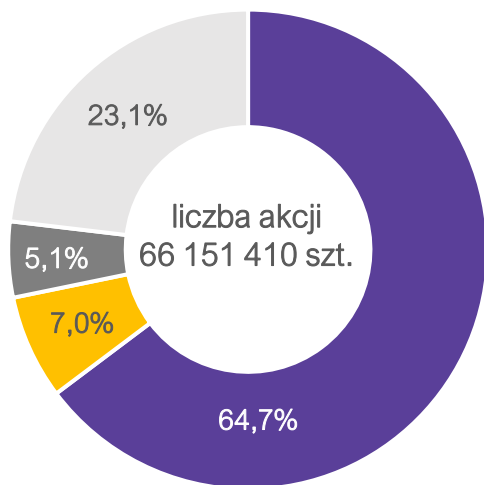
**Radosław Dudziński**  
Członek Rady Nadzorczej



ISIN: PLMPAY000017  
 Skrót: MPY  
 Notowania: New Connect  
 Debiut: Październik 2011

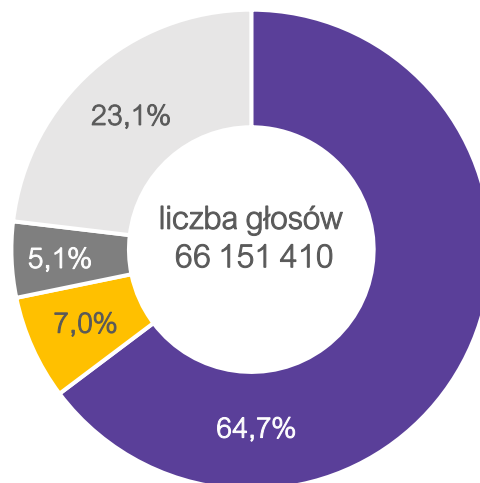
Kapitalizacja: 180 mln PLN  
 Kurs (13/05/21): 3,06 PLN  
 Zmiana 52 tyg.: +992,9% Max/min  
 52 tyg.: 5,00 /0,20 PLN

### Akcjonariat



- Grupa "LEW" S.A.
- US.EN.EKO Sp. z o.o.
- Stichting Legal Owner Solution One
- Free float

### Udziały w głosach na WZA



- Grupa "LEW" S.A.
- US.EN.EKO Sp. z o.o.
- Stichting Legal Owner Solution One
- Free float

### Kurs akcji (PLN)



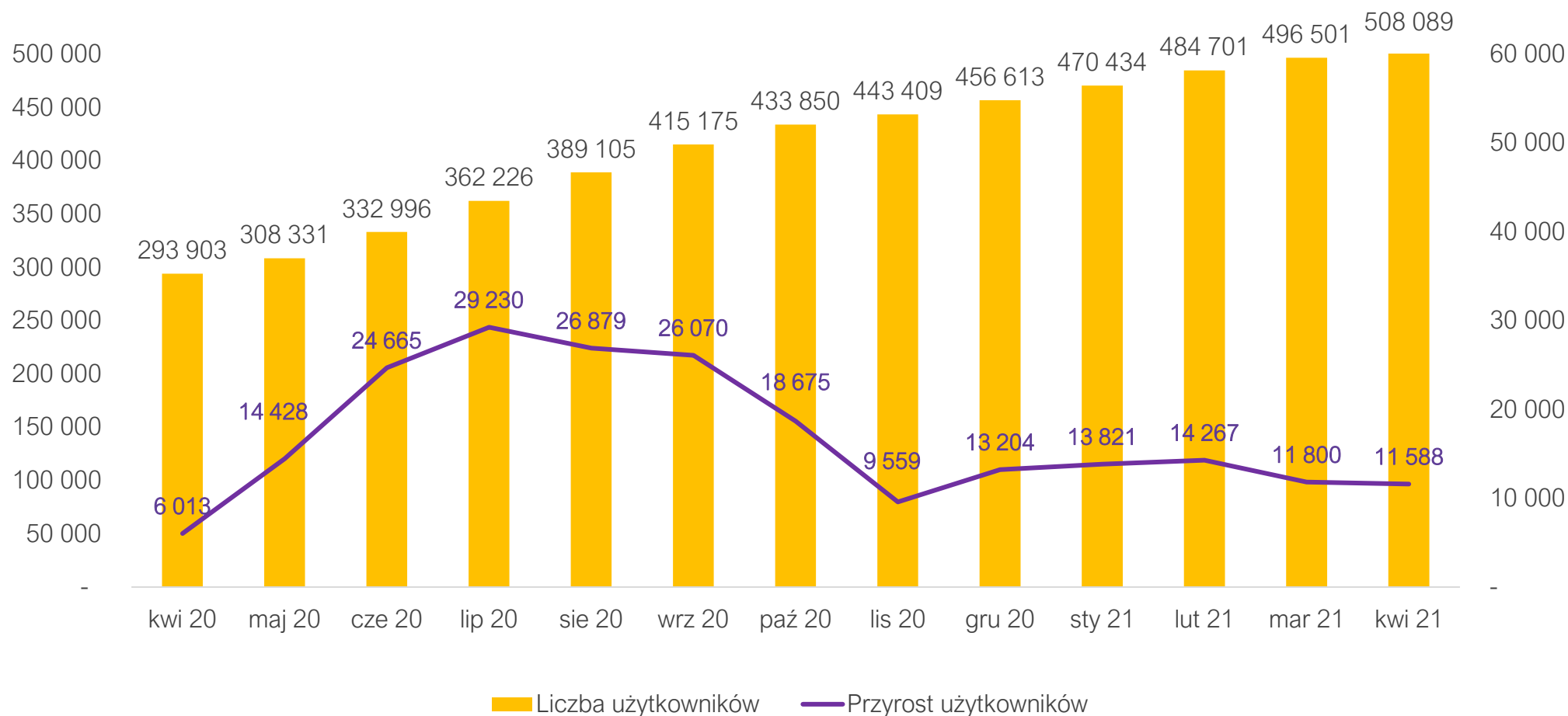
### Kurs akcji MPAY relatywnie do NCIndex







## Liczba użytkowników aplikacji mPay

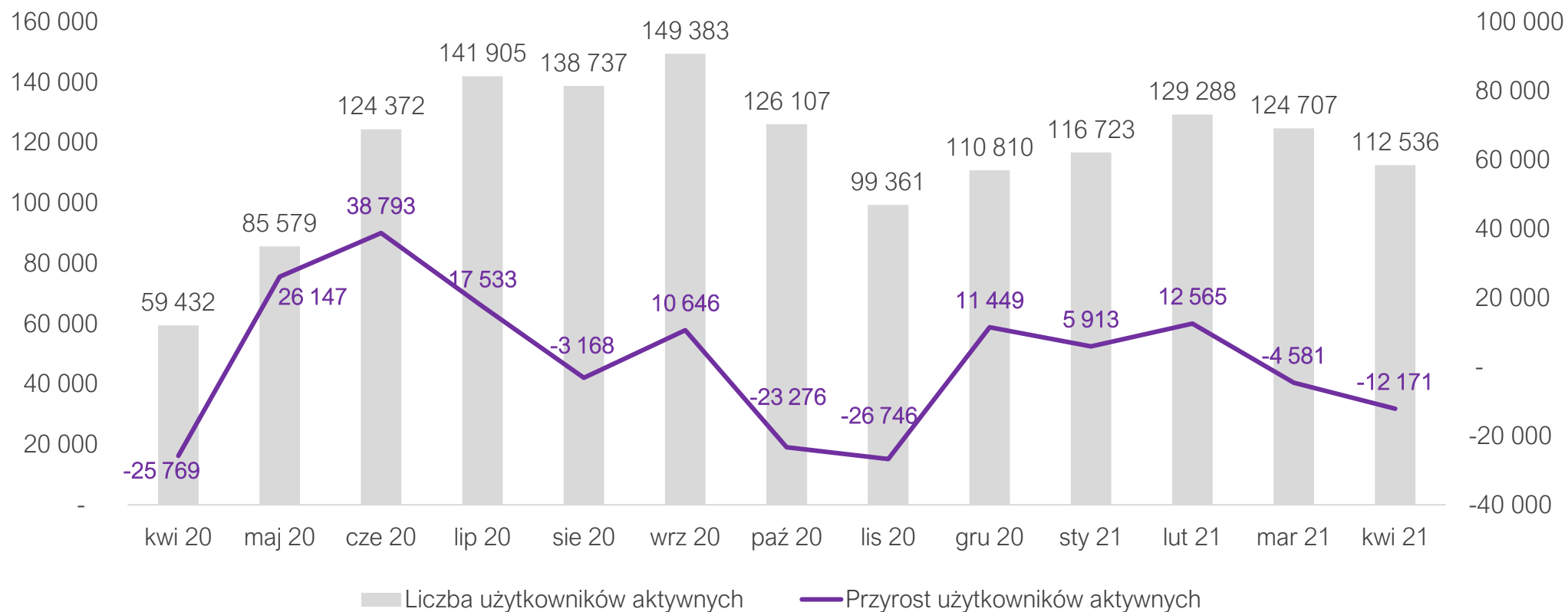


- Liczba użytkowników aplikacji mPay na koniec kwietnia 2021 r. wynosiła 508,1 tys. i wzrosła w ujęciu rocznym o 72,9%.





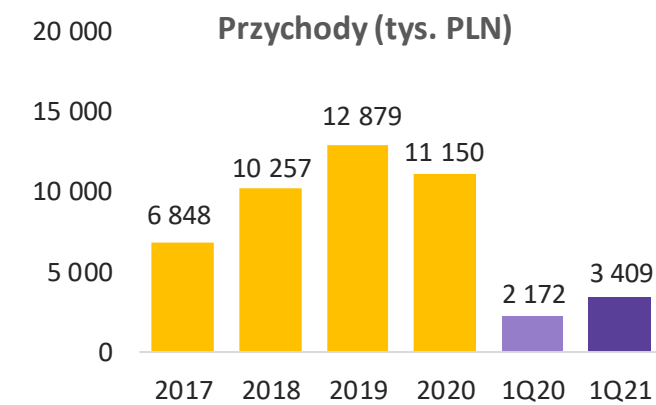
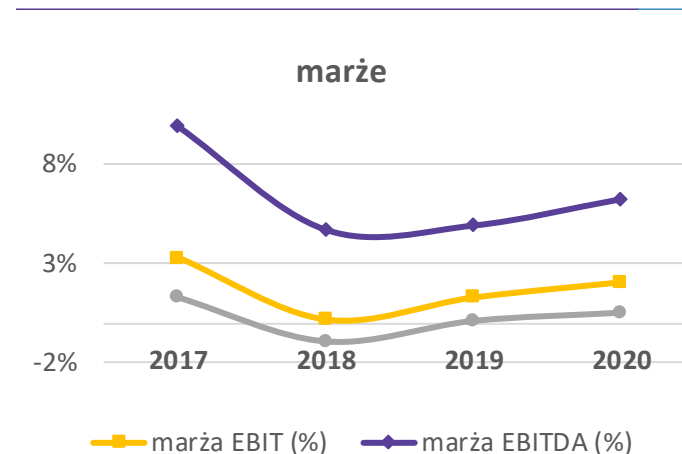
## Liczba użytkowników aktywnych



- Liczba użytkowników aktywnych na koniec kwietnia 2021 r. wynosiła 112,5 tys. i wzrosła w ujęciu rocznym o 89,4%.
- Aktywny użytkownik jest definiowany jako taki, który w okresie 28 dni zalogował się do aplikacji mPay.



Przychody i zyski	2017	2018	2019	2020	1Q20	1Q21
Przychody (tys. PLN)	6 848	10 257	12 879	11 150	2 172	3 409
EBIT (tys. PLN)	225	22	168	229	(371)	38
EBITDA (tys. PLN)	677	482	633	696	(226)	165
zysk netto (tys. PLN)	90	(97)	14	59	(392)	21
EPS (PLN)	0,00	(0,00)	0,00	0,00	(0,01)	0,00
marże	2017	2018	2019	2020	1Q20	1Q21
marża EBIT (%)	3,3%	0,2%	1,3%	2,1%	-17,1%	1,1%
marża EBITDA (%)	9,9%	4,7%	4,9%	6,2%	-10,4%	4,8%
marża netto (%)	1,3%	-0,9%	0,1%	0,5%	-18,0%	0,6%
Bilans	2017	2018	2019	2020	1Q20	1Q21
Aktywa (tys. PLN)	9 724	9 977	11 564	15 475	11 356	15 635
Kapitał własny (tys. PLN)	5 132	4 641	4 639	8 238	4 247	8 259
Zobowiązania (tys. PLN)	4 592	5 336	6 925	7 237	7 110	7 376
Zobowiązania finansowe (tys. PLN)	1 185	1 538	1 505	1 767	2 967	1 773
Środki pieniężne (tys. PLN)	627	604	918	1 841	1 084	1 641
Wskaźniki zadłużenia	2017	2018	2019	2020	1Q20	1Q21
Dług netto	558	934	587	(74)	1 882	132
Wskaźnik ogólnego zadłużenia (x)	0,5	0,5	0,6	0,5	0,6	0,5
TTM Dług netto / EBITDA (x)	0,8	1,9	0,9	n.d.	5,0	0,1
Dług netto / kapitał własny (x)	0,1	0,2	0,1	(0,0)	0,4	0,0
Liczba akcji	48 800 000	48 800 000	48 800 000	58 763 960	48 800 000	66 151 410





### Dywersyfikacja produktów

Rozbudowa usług oraz produktów oferowanych klientom mPay w celu stworzenia szerokiej platformy nowoczesnych i w pełni zautomatyzowanych usług finansowych.



### Rynek kapitałowy

Wzmocnienie wizerunku Spółki na rynku kapitałowym oraz jej wejście do indeksu NC Index.



### Zrównoważone przychody

Dywersyfikacja modelu biznesowego prowadząca do stworzenia synergii przychodowych ograniczających ryzyka koniunkturalne.



### Akwizycja

Przejęcie i integracja zewnętrznych podmiotów dostarczających komplementarne usługi finansowe względem oferowanych przez mPay.

**mPay SA z siedzibą w Warszawie I ul. Jasna 1 lok. 421 I 00-013 Warszawa**

Sąd Rejonowy dla m.st. Warszawy w Warszawie I XII Wydział Krajowego Rejestru Sądowego

KRS: 0000172708 I NIP: 5213258216

Kapitał zakładowy i wpłacony w wysokości: 8 814 594 zł I [www.mpay.pl](http://www.mpay.pl)