



# Wyniki finansowe za 3Q 2023

Warszawa, listopad 2023

# Agenda

Osiągnięcia .....	3
Informacje o Spółce.....	5
Władze Spółki.....	6
GPW .....	7
Akwizycja użytkowników.....	8
Wyniki finansowe.....	10
Strategia .....	11



## Najważniejsze wydarzenia w III. kwartale 2023 roku:

- Przekroczenie 1,386 mln użytkowników aplikacji mPay;
- Udostępnienie możliwości opłacania usług parkingowych w miastach Koszalin, Przemyśl, Władysławowo, Jastrzębia Góra, Łeba, Wrocław, Gdynia;
- Udostępnienie możliwości płacenia za bilety komunikacji miejskiej w miastach Jastrzebie-Zdrój;
- Udostępnienie możliwości opłacania biletów do Babogórskiego Parku Narodowego;
- Podpisanie aneksu z Planet Pay, doprecyzowującego termin wydania kart płatniczych Visa od mPay;
- Delegowanie Łukasza Hołubowskiego - Członka Rady Nadzorczej Spółki do czasowego pełnienia funkcji Członka Zarządu Spółki;
- Uruchomienie nowej wersji serwisu internetowego doładowania.pl, umożliwiającego zakup doładowań do telefonów komórkowych, jak również wprowadzenie nowej oferty produktów fizycznych, w tym m.in. akcesoriów do telefonów.



## Akwizycja użytkowników

W III kwartale 2023 roku Spółka kontynuowała działania mające na celu zwiększenie bazy użytkowników. Na koniec III kwartału 2023 roku liczba użytkowników wyniosła 1.386 mln (dynamika + 130,9% w ujęciu rocznym). Liczba użytkowników, którzy w okresie 28 dni co najmniej raz zalogowali się do aplikacji mPay wyniosła 300,1 tys.



## Stabilne wyniki finansowe

Na koniec III kwartału 2023 roku Spółka wygenerowała:

- Przychody na poziomie **26,9 mln PLN** (+41,2% r/r)
- Wynik EBIT = 0,29mln PLN (+4,4% r/r)
- EBITDA = 0,81 mln PLN (+10,5% r/r)
- Zysk netto = 0,09 mln PLN

## Rozwój kluczowych projektów:

- **Rozwój w ramach istniejącego modelu biznesowego** - sieć akceptacji w systemie płatności za bilety komunikacji publicznej na dzień 30.09.2023 obejmowała 121 polskich miast, natomiast za parkowanie obejmuje 88 miast. Zakres obsługi przejazdów kolejowych i autobusowych na liniach międzymiastowych i międzynarodowych na koniec III kwartału 2023 roku obejmował 7 przewoźników.
- **Rozwój usług B2B w formie API** – dalsze prace rozwojowe oraz pierwsze uruchomienia usług B2B w formie API dla klientów i partnerów biznesowych Spółki, w tym API z usługami FinTech w obrębie digital wallet oraz closed-loop payments, jak również API VAS.
- **Rozwój aplikacji mobilnej *mPay płatności mobilne*** - wprowadzono liczne usprawnienia, drobne poprawki i mniejsze funkcjonalności wzbogacające ofertę usług dla użytkowników aplikacji.

## Najdłużej działający dostawca rozwiązań dla m-płatności w Polsce

- Spółka mPay S.A. działa na rynku od 2003r., tworząc i rozwijając innowacyjne produkty umożliwiające realizację transakcji finansowych za pomocą urządzeń mobilnych.
- Od 2013r. inwestorem strategicznym jest Grupa „LEW” S.A.



## Portfolio produktów

Spółka dostarcza aplikację mobilną umożliwiającą:

- zakup biletów komunikacji miejskiej i dalekobieżnej;
- płatności za parkowanie;
- płatności za autostrady;
- weryfikację biometryczną;
- przelewy bankowe i pomiędzy użytkownikami;
- zakup ubezpieczeń komunikacyjnych i turystycznych;
- rejestrację kart SIM;
- zasilanie telefonicznych kont prepaid;
- zasilanie kont serwisów streamingowych i gamingowych;
- płatności za karty podarunkowe;
- wnioskowanie o pożyczki pozabankowe;
- korzystanie z usług inwestycyjnych;
- płatności za rachunki.

## Koncesjonowany agent rozliczeniowy

- Od 2007r. mPay S.A. jest koncesjonowanym agentem rozliczeniowym, uprawnionym do procesowania transakcji realizowanych za pomocą urządzeń mobilnych.
- W 2016 roku Komisja Nadzoru Finansowego wydała zezwolenie na mocy którego firma mPay S.A. ma możliwość świadczenia usług o charakterze Krajowej Instytucji Płatniczej (IP39/2016) rozszerzone w 2021r o PIS i AIS.

## Zarząd



**Andrzej Basiak**  
Prezes Zarządu



**Karol Zielinski**  
Członek Zarządu,  
Dyrektor ds. Usług  
Płatniczych



**Łukasz Hołubowski**  
Członek Zarządu

## Rada Nadzorcza

**Janusz Sobczyk**  
Przewodniczący Rady Nadzorczej

**Jacek Bieniak**  
Członek Rady Nadzorczej

**Paweł Baranowski**  
Członek Rady Nadzorczej

**Łukasz Hołubowski**  
Członek Rady Nadzorczej,  
oddelegowany od dnia 1  
września 2023 r. do pełnienia  
funkcji Członka Zarządu

**Krzysztof Koza**  
Członek Rady Nadzorczej

**Prof. dr hab. Konrad Raczkowski**  
Członek Rady Nadzorczej

**Magdalena Saide**  
Członek Rady Nadzorczej



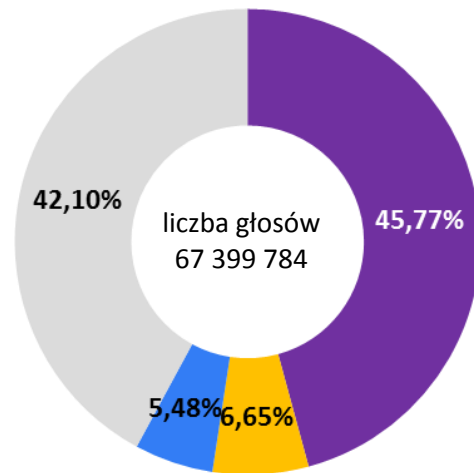
ISIN: PLMPAY000017  
 Skrót: MPY  
 Notowania: New Connect  
 Debiut: Październik 2011

Kapitalizacja: 57,56 mln PLN  
 Kurs (29/09/23): 0,85 PLN

### MPAY - notowania spółki

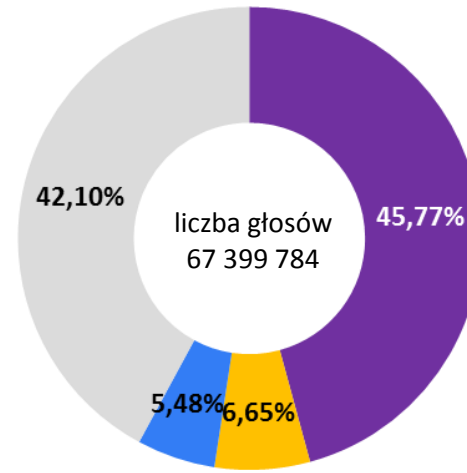
Rynek notowań:	New Connect
Kurs odniesienia:	0,7500 zł (22-09-30)
Data początkowa:	2022-10-03
Data końcowa:	2023-09-29
Zmiana:	0,1040 zł
Minimum:	0,6670 zł (22-10-24)
Maksimum:	1,3500 zł (23-01-24)
Średni:	0,9107 zł
Wolumen obrotu:	43 069 775 szt
Średni wolumen:	172 279 szt
Obroty:	43,646 mln

### Akcjonariat "MPAY" S.A. na dzień 14.11.2023



- Grupa „LEW” spółka akcyjna
- „UN.EN.EKO” Sp. z o.o.
- Stichting Legal Owner Solution One
- Free float

### Udział w głosach na WZA na dzień 14.11.2023



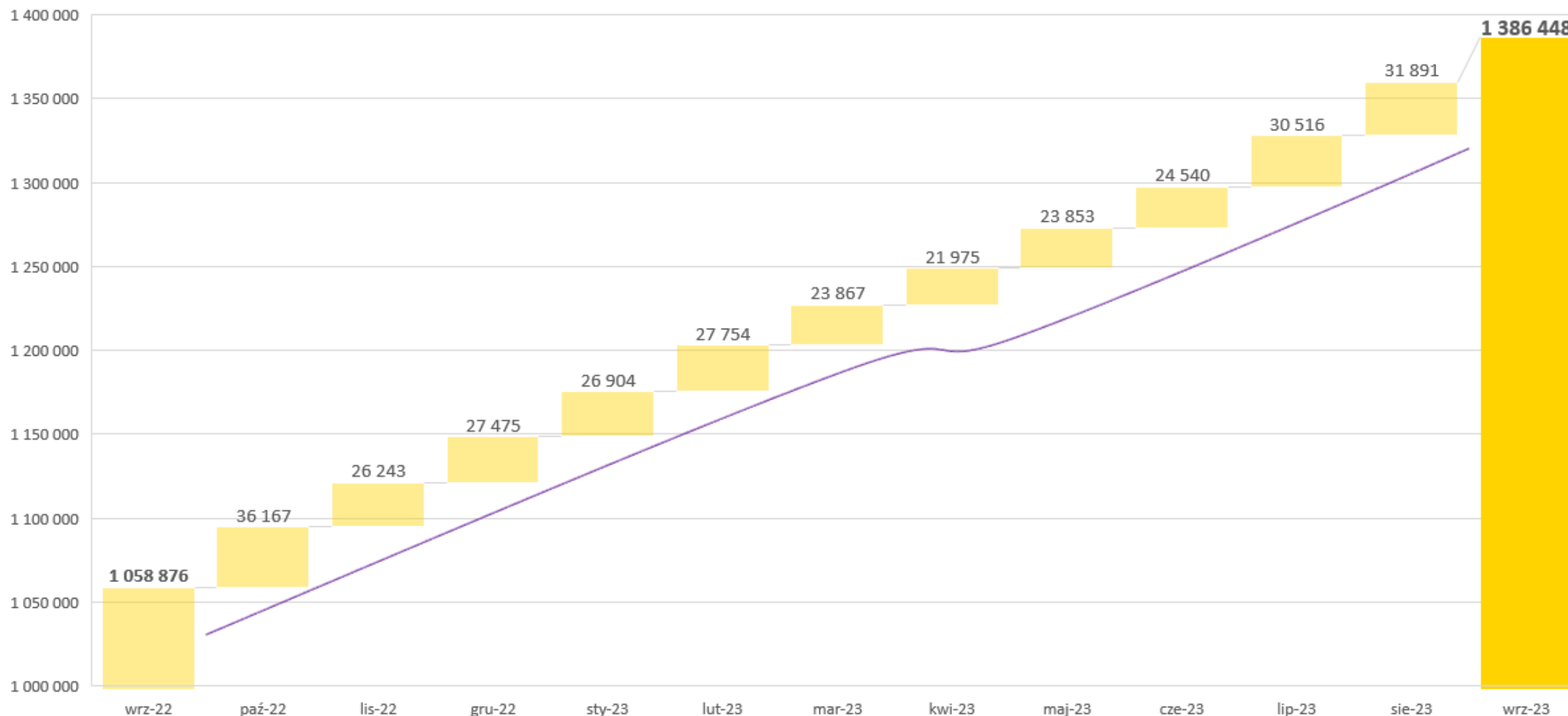
- Grupa „LEW” spółka akcyjna
- „UN.EN.EKO” Sp. z o.o.
- Stichting Legal Owner Solution One
- Free float

### Kurs akcji MPAY





## Liczba użytkowników aplikacji mPay

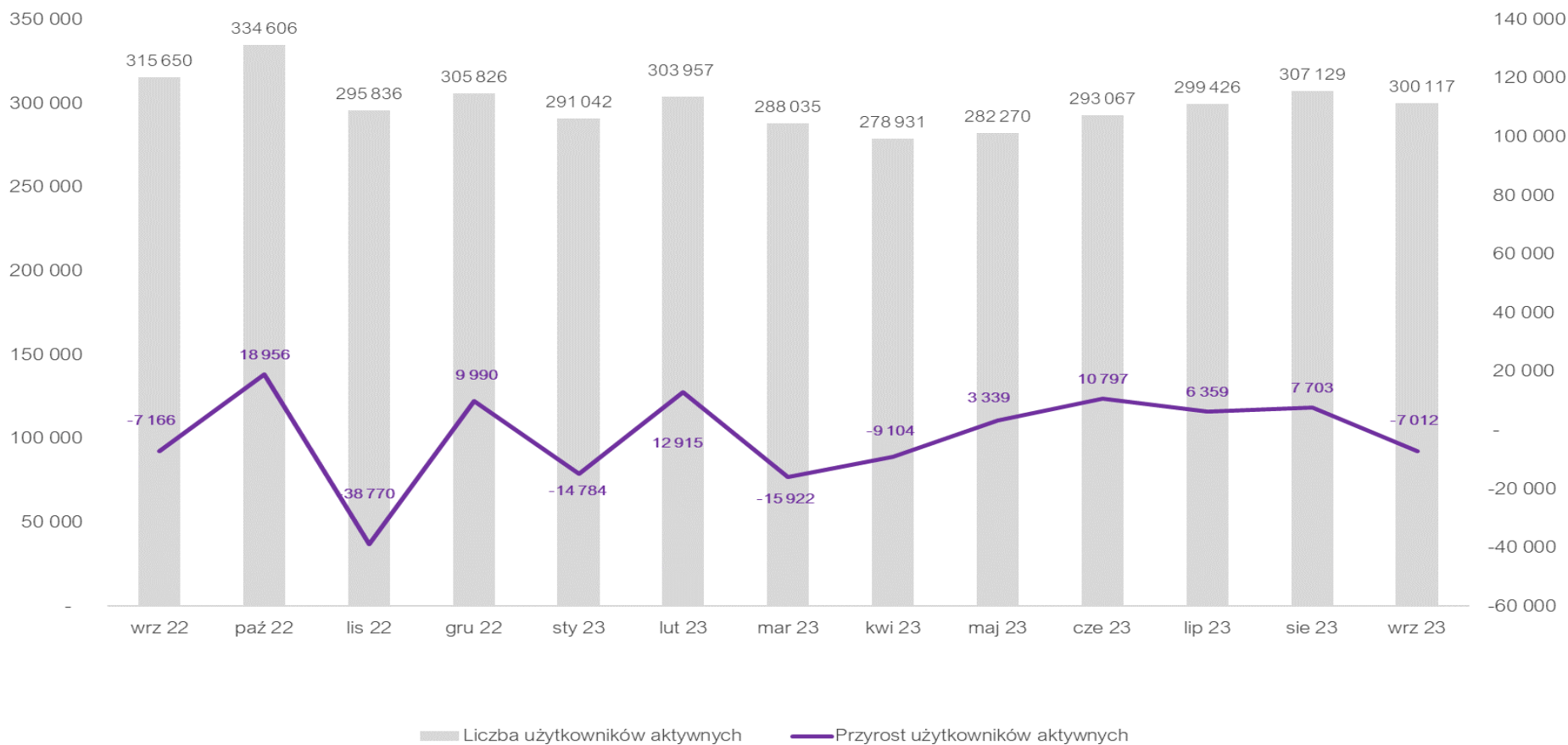


❖ Liczba użytkowników aplikacji mPay na koniec września 2023 r. wynosiła 1,386 mln i wzrosła ujęciu rocznym o 130,9%





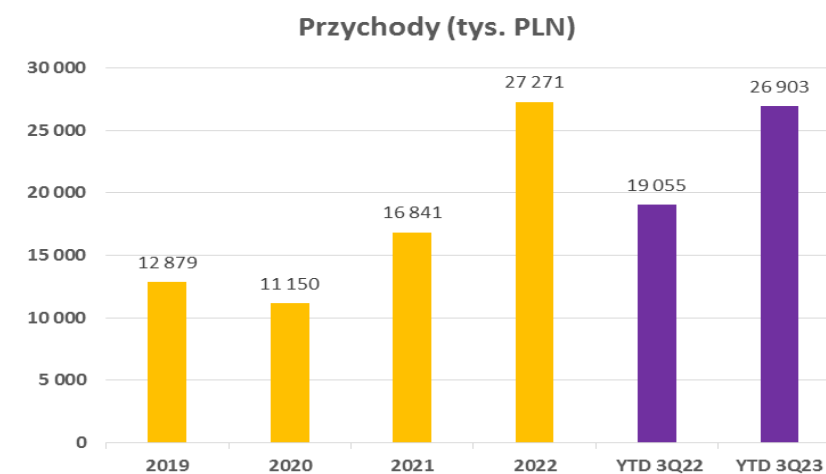
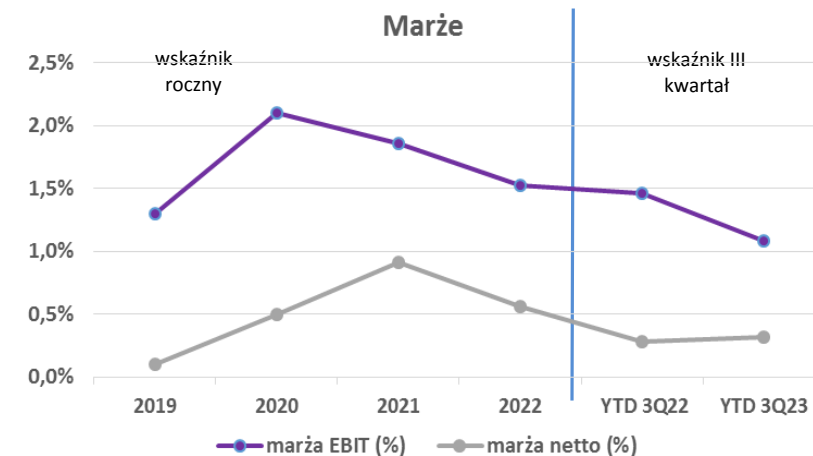
## Aktywni Użytkownicy - logujący się do aplikacji przynajmniej raz w miesiącu



- ❖ Liczba aktywnych użytkowników logujących się do aplikacji przynajmniej raz w miesiącu na koniec września 2023 r. wynosiła 300,1 tys. i zmalała w ujęciu rocznym o 4,9%
- ❖ Aktywny użytkownik jest definiowany jako taki, który w okresie 28 dni zalogował się do aplikacji mPay



Przychody i zyski	2019	2020	2021	2022	YTD 3Q22	YTD 3Q23
Przychody (tys. PLN)	12 879	11 150	16 841	27 271	19 055	26 903
EBIT (tys. PLN)	168	229	313	415	279	291
EBITDA (tys. PLN)	633	696	800	1019	731	808
zysk netto (tys. PLN)	14	59	154	152	53	86
<b>marża EBIT (%)</b>	<b>1,30%</b>	<b>2,10%</b>	<b>1,86%</b>	<b>1,52%</b>	<b>1,46%</b>	<b>1,08%</b>
<b>marża EBITDA (%)</b>	<b>4,90%</b>	<b>6,20%</b>	<b>4,75%</b>	<b>3,74%</b>	<b>3,84%</b>	<b>3,00%</b>
<b>marża netto (%)</b>	<b>0,10%</b>	<b>0,50%</b>	<b>0,91%</b>	<b>0,56%</b>	<b>0,28%</b>	<b>0,32%</b>
<b>Bilans</b>						
Aktywa (tys. PLN)	11 564	15 475	22 609	27 786	26 764	31 420
Kapitał własny (tys. PLN)	4 639	8 238	14 770	14 879	14 785	14 878
Zobowiązania (tys. PLN)	6 925	7 237	7 839	12 907	11 979	16 542
Zobowiązania finansowe (tys. PLN)	1 505	1 767	2 145	2 274	2 137	4 426
Środki pieniężne (tys. PLN)	918	1 841	5 376	3 961	4 320	4 331
<b>Wskaźniki</b>						
Dług netto	587	-74	-3 231	-1 687	-2 183	95
Wskaźnik ogólnego zadłużenia (x)	0,6	0,5	0,3	0,5	0,4	0,5
TTM Dług netto / EBITDA (x)	0,9	-0,1	-4,0	-1,7	-3,0	0,1
Dług netto / kapitał własny (x)	0,1	0	-0,2	-0,1	-0,1	0,0
<b>Liczba akcji</b>	<b>48 800 000</b>	<b>58 763 960</b>	<b>67 399 784</b>	<b>67 399 784</b>	<b>67 399 784</b>	<b>67 399 784</b>



### Dywersyfikacja produktów

Rozbudowa usług oraz produktów oferowanych klientom mPay w celu stworzenia szerokiej platformy nowoczesnych i w pełni zautomatyzowanych usług finansowych.

### Rynek kapitałowy

Wzmocnienie wizerunku Spółki na rynku kapitałowym oraz jej wejście do indeksu NC Index.

### Zrównoważone przychody

Dywersyfikacja modelu biznesowego prowadząca do stworzenia synergii przychodowych ograniczających ryzyka koniunkturalne.

### Akwizycja

Przejęcie i integracja zewnętrznych podmiotów dostarczających komplementarne usługi finansowe względem oferowanych przez mPay.

mPay SA z siedzibą w Warszawie I ul. Jasna 1 lok. 421 I 00-013 Warszawa

Sąd Rejonowy dla m.st. Warszawy w Warszawie I XII Wydział Krajowego Rejestru Sądowego

KRS: 0000172708 I NIP: 5213258216

Kapitał zakładowy i wpłacony w wysokości: 10 109 967,60 zł I [www.mpay.pl](http://www.mpay.pl)